



LA RED DE ATENCIÓN
A LAS ADICCIONES

PERFIL DE LAS ADICCIONES EN 2021

LA ATENCIÓN A LAS PERSONAS
USUARIAS DE LA RED UNAD

Financiado por:



MINISTERIO
DE SANIDAD

SECRETARÍA DE ESTADO
DE SANIDAD

DELEGACIÓN DEL GOBIERNO
PARA EL PLAN NACIONAL SOBRE DROGAS

ÍNDICE

PERFIL
DE LAS
ADICCIONES
2021

LA ATENCIÓN A LAS PERSONAS
USUARIAS DE LA RED UNAD

01.	INTRODUCCIÓN	4
02.	PERFIL DE LAS PERSONAS ATENDIDAS CON PROBLEMAS DE ADICCIÓN CON SUSTANCIA	10
03.	PERFIL DE LAS PERSONAS ATENDIDAS POR PRIMERA VEZ CON PROBLEMAS DE ADICCIÓN CON SUSTANCIA	14
04.	PERFIL DE LAS PERSONAS ATENDIDAS CON PROBLEMAS DE ADICCIÓN SIN SUSTANCIA	18
05.	PERFIL DE LAS PERSONAS ATENDIDAS EN LOS SERVICIOS DE ORIENTACIÓN, INTERMEDIACIÓN Y EMPLEO	22
06.	PERFIL DE LAS PERSONAS ATENDIDAS EN LOS SERVICIOS JURÍDICOS	24
07.	PERFIL DE LAS PERSONAS ATENDIDAS EN LOS SERVICIOS DE ATENCIÓN A FAMILIARES	26
08.	PERFIL DE LAS PERSONAS ATENDIDAS EN LOS SERVICIOS DE PREVENCIÓN	28
09.	PERFIL DE LAS PERSONAS ATENDIDAS EN EL SERVICIO DE REDUCCIÓN DE DAÑOS	30
10.	ENTIDADES PARTICIPANTES	32

01



INTRODUCCIÓN

Como cada año desde 2015, UNAD, La Red de Atención a las Adicciones presenta el informe sobre el perfil de las personas atendidas. Un año más, UNAD y el Colegio Profesional de Ciencia Política, Sociología, Relaciones Internacionales y Administración Pública de la Comunidad de Madrid han realizado una investigación para conocer la información más relevante acerca de las personas usuarias de la red en 2021, así como la evolución de los distintos servicios que ofrecen las organizaciones que integran la red UNAD. Este estudio se ha realizado gracias a la financiación del Plan Nacional Sobre Drogas.

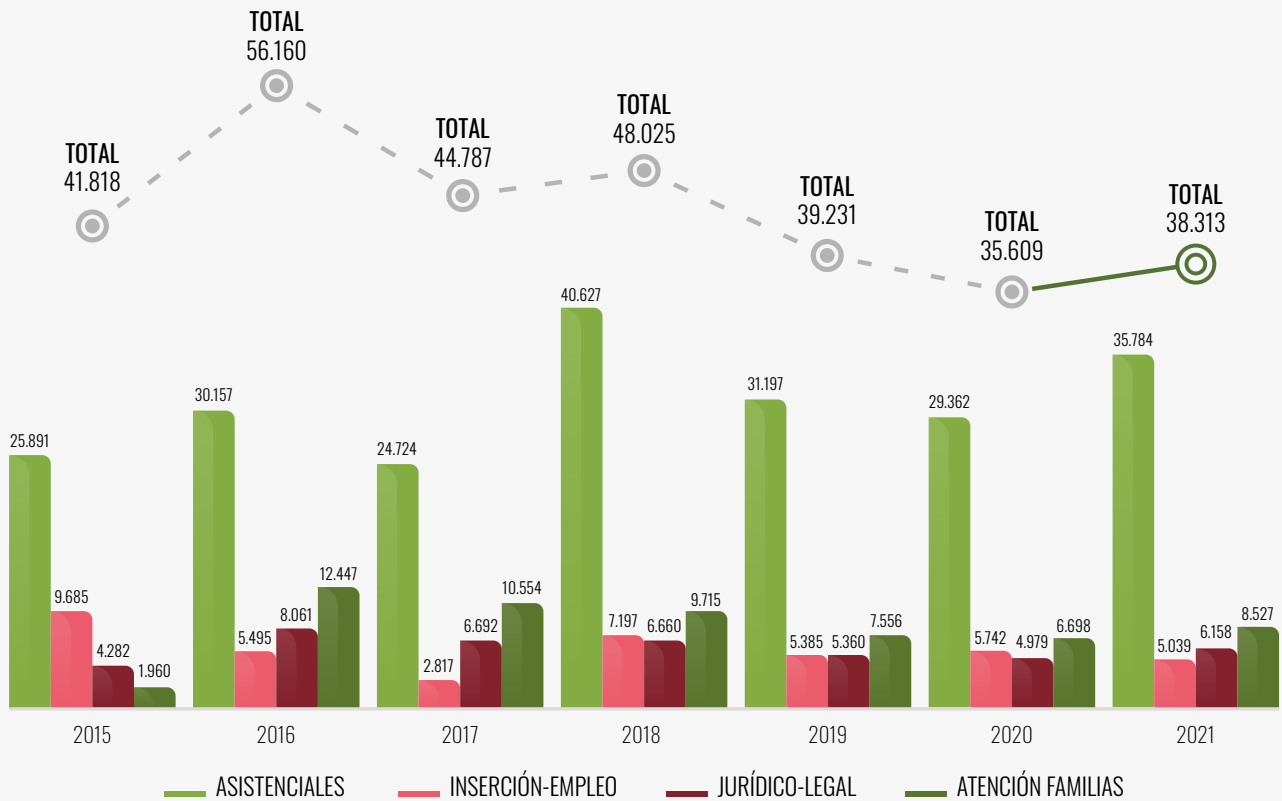
Para la realización del informe se ha contado con la información aportada por 95 entidades de UNAD. El trabajo de campo se ha realizado de forma online, a través de ocho cuestionarios que recogen ocho ámbitos de actuación de las entidades como son los servicios asistenciales, los servicios de prevención y los servicios jurídicos, entre otros. Así, cada una de las entidades ha respondido de acuerdo a los servicios que ofrece, además de un primer cuestionario común a todas que indaga sobre características y estructura de la propia organización.

Las 95 organizaciones que han aportado información en este estudio reportan un total de 12.865 personas vinculadas, es decir, personas contratadas, personas socias, voluntariado y alumnado en prácticas. El grupo más numeroso es el de socios y socias, con 6.077 personas, seguido del personal contratado, 3.767, y de las personas voluntarias, 2.492. Este año 529 alumnos y alumnas han realizado prácticas en estas entidades.

Las mujeres son el grupo más numeroso entre las personas contratadas, donde se encuentran 3 mujeres por cada hombre, y las personas voluntarias. Algo similar sucede con el alumnado, entre el que se cuentan 394 mujeres y 135 hombres. Entre las personas socias la relación es prácticamente equivalente.

Las opiniones vertidas en este documento no son necesariamente las de la Delegación del Gobierno para el Plan Nacional sobre Drogas o las del Ministerio de Sanidad.

EVOLUCIÓN DEL NÚMERO TOTAL DE PERSONAS ATENDIDAS Y DE LOS SERVICIOS PRESTADOS AÑOS 2015-2021



En 2021, la red UNAD atendió a 38.313 personas.

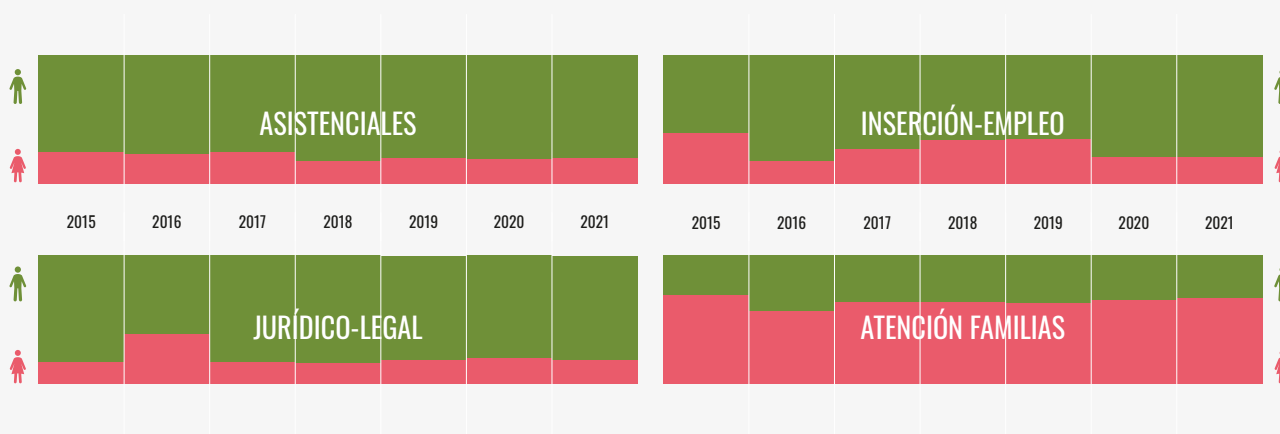
Como se indica en el gráfico, la recogida de datos ha variado desde 2018. A partir de entonces se obtienen dos cifras diferentes: por un lado el número de personas atendidas en cada servicio y por otro el número de personas atendidas en total por la entidad, independientemente de que hayan sido atendidas en un servicio o en varios.

Tal y como sucede desde el año 2015, los servicios más utilizados en las entidades de UNAD han sido los asistenciales, tanto a personas con adicciones con sustancia como adicciones sin sustancia, en los que se prestó atención en 2021 a 35.784 personas. Le sigue, en mucha menor medida, la atención a familiares, que se prestó a 8.527 personas, seguida por el servicio jurídico-legal y el de inserción y empleo 6.158 atenciones y 5.742 respectivamente.

En todos los servicios el número de hombres atendidos es superior al de mujeres, a excepción de la atención a familiares, en el que se prestó servicio a 5.732 mujeres (67%) y a 2.795 hombres (33%).

	2015		2016		2017		2018		2019		2020		2021	
	M	H	M	H	M	H	M	H	M	H	M	H	M	H
Asistenciales	25%	75%	23%	77%	25%	75%	18%	82%	20%	80%	19%	81%	20%	80%
Inserción-Empleo	40%	60%	18%	82%	27%	73%	34%	66%	35%	65%	21%	79%	35%	65%
Jurídico-Legal	17%	83%	39%	61%	17%	83%	16%	84%	19%	81%	20%	80%	19%	81%
Atención familias	69%	31%	57%	43%	64%	36%	64%	36%	63%	37%	65%	35%	67%	33%

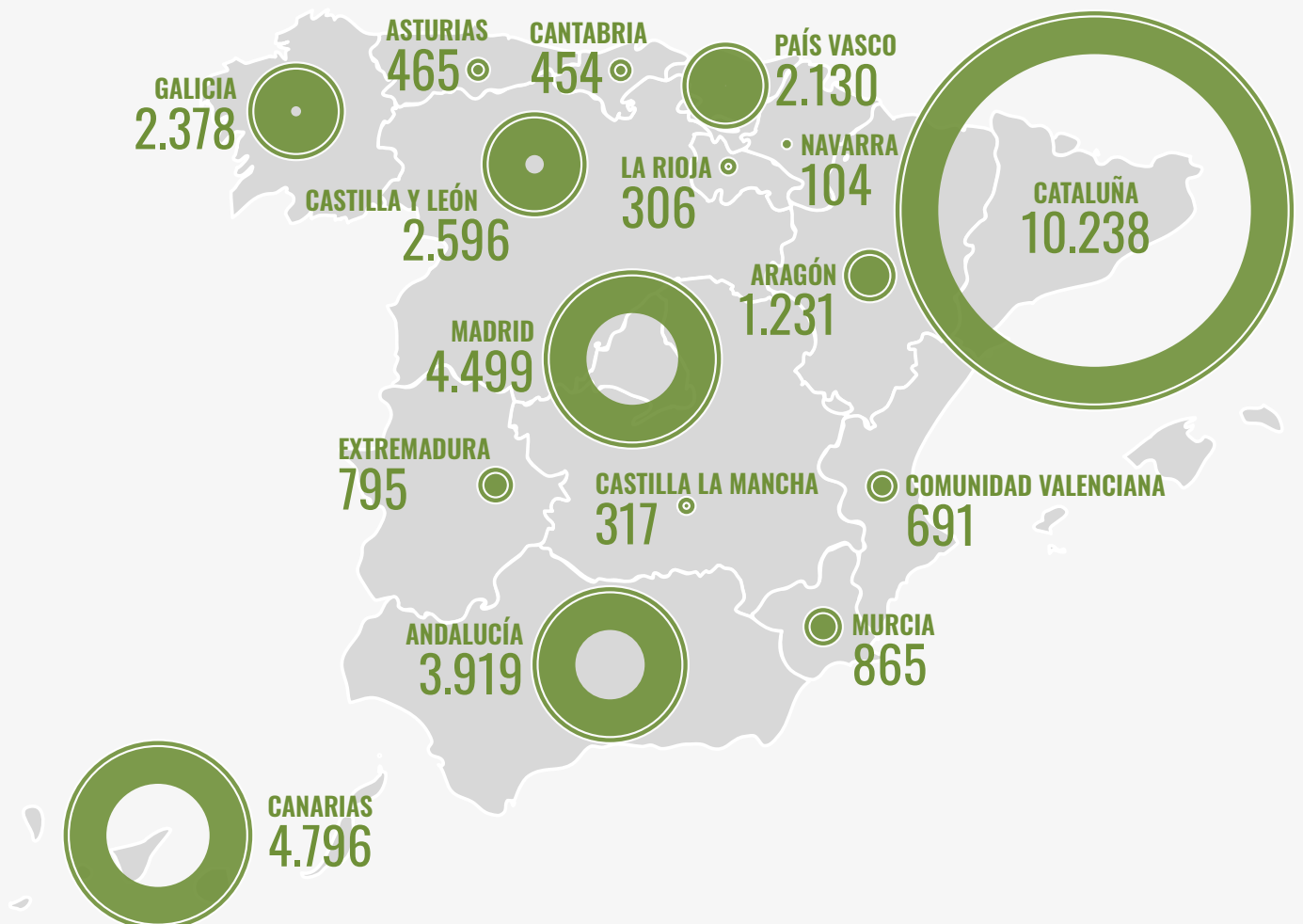
En los servicios asistenciales los hombres han supuesto en 2021 un 80% de casos, proporción algo superior a la de 2020, frente al 20% de mujeres. En el servicio de inserción y empleo el porcentaje de mujeres aumenta en relación al año anterior, representando el 35% frente al 21% de 2020. En los servicios jurídico-legales las mujeres representan el 19% y los hombres el 81%, resultado muy similar a los dos años anteriores.



PERSONAS ATENDIDAS EN 2021 SEGÚN COMUNIDAD AUTÓNOMA

En cuanto a la distribución geográfica de las atenciones, Cataluña aparece, una vez más, como la comunidad con más personas atendidas, 10.238. Canarias se sitúa en segunda posición con 4.796 personas atendidas, Madrid, con 4.499, y Andalucía, con 3.919.

Donde menos atenciones se realizaron fue en Navarra, 104, La Rioja, 306, y Castilla-La Mancha, 317.



SI NECESITAS APOYO TE PODEMOS AYUDAR

www.unad.org



Red UNAD en Andalucía
Red UNAD en Aragón
Red UNAD en Asturias
Red UNAD en Canarias
Red UNAD en Cantabria
Red UNAD en Castilla y León
Red UNAD en Castilla-La Mancha
Red UNAD en Cataluña

Red UNAD en Comunidad Valenciana
Red UNAD en Extremadura
Red UNAD en Galicia
Red UNAD en La Rioja
Red UNAD en Madrid
Red UNAD en Murcia
Red UNAD en Navarra
Red UNAD en País Vasco



02

PERFIL DE LAS PERSONAS ATENDIDAS CON PROBLEMAS DE ADICCIÓN CON SUSTANCIA

MUJERES

Las mujeres que acudieron a este servicio se concentran principalmente entre los 34 y 49 años. El nivel máximo de estudios alcanzados es la educación primaria, 32%, en menor medida la secundaria, 23%. Un 9% tiene estudios universitarios. Policonsumidora y las sustancias más consumidas son el alcohol y la cocaína. La situación ocupacional más frecuente es el desempleo, el 41% y el 31% posee un empleo.

HOMBRES

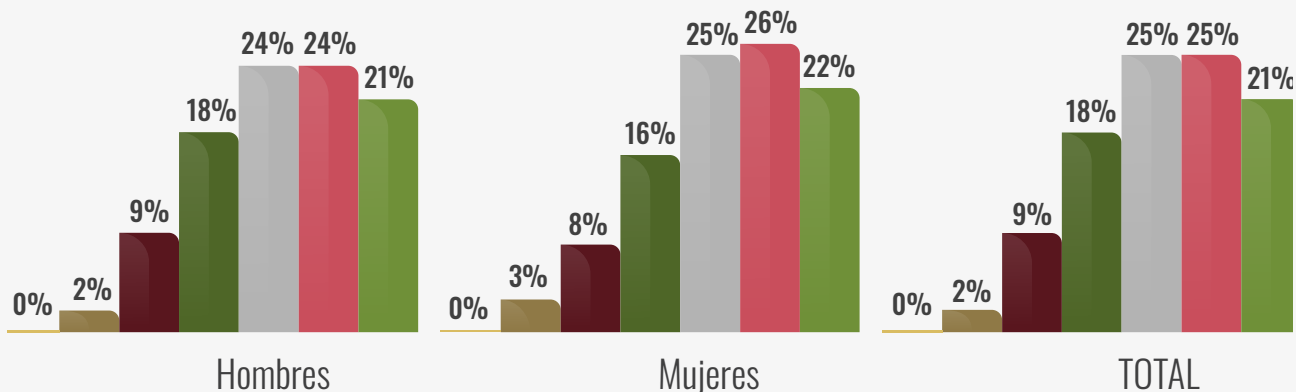
Entre los hombres, el tramo de edad más frecuente está entre los 34 y 49 años. El nivel mayor de formación obtenida es la educación primaria, 29%, y la secundaria, 28%. Un 9% ostentan titulación universitaria. Casi tres de cada cuatro hombres atendidos son policonsumidores y la sustancia que consumen principalmente es la cocaína, 30%, seguida por la heroína, 20%. El 33% se encuentran en situación de desempleo y, el 47% trabaja.

TRAMOS DE EDAD

EDAD

- < 14
- 14 - 17
- 18 - 25
- 26 - 33
- 34 - 41
- 42 - 49
- > 50

La mitad de las personas atendidas en los servicios asistenciales para adicciones con sustancia se concentra entre los 34 y 49 años, prácticamente igual entre los hombres que entre las mujeres. Las personas menores de edad representan un 2% y las adultas más jóvenes, entre 18 y 33 años, representan el 27%. El restante 21% corresponde al grupo de personas de más de 50 años.



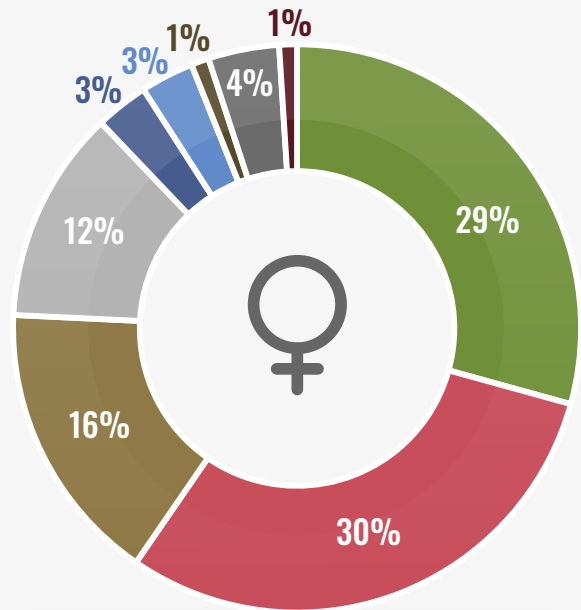
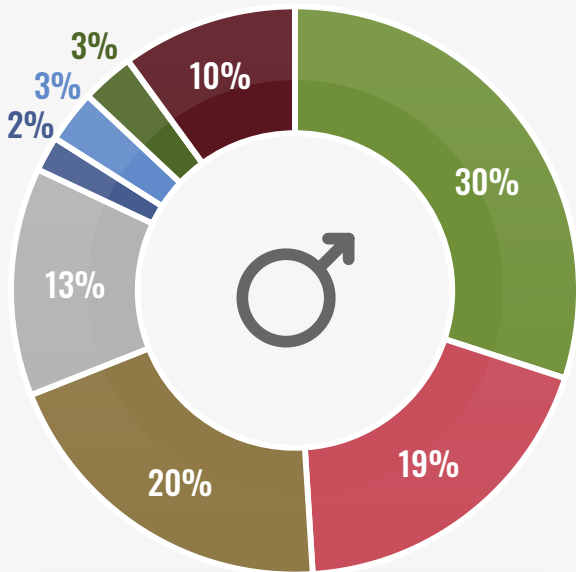
SUSTANCIA PRINCIPAL EN PERSONAS POLICONSUMIDORAS

Las diferencias de consumo entre mujeres y hombres son notables. Entre los policonsumidores la cocaína es la droga más consumida, por el 30% de ellos frente al 29% de mujeres. Los hombres señalan la heroína como segunda sustancia principal (20%). Las mujeres señalan en mayor medida como sustancia principal el alcohol, el 30% frente al 19% de los hombres. Le sigue muy de cerca la cocaína, que tiene por sustancia principal el 29% de mujeres.

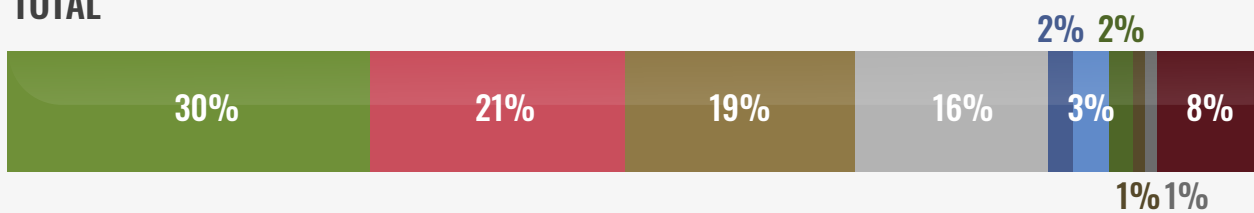
- Cocaína
- Alcohol
- Heroína
- Cannabis
- Tabaco
- Estimulantes
- Drogas de síntesis
- Ansiolíticos/somníferos (Sin prescripción)
- Ansiolíticos/somníferos (Con prescripción)
- Otras

Hombres

Mujeres

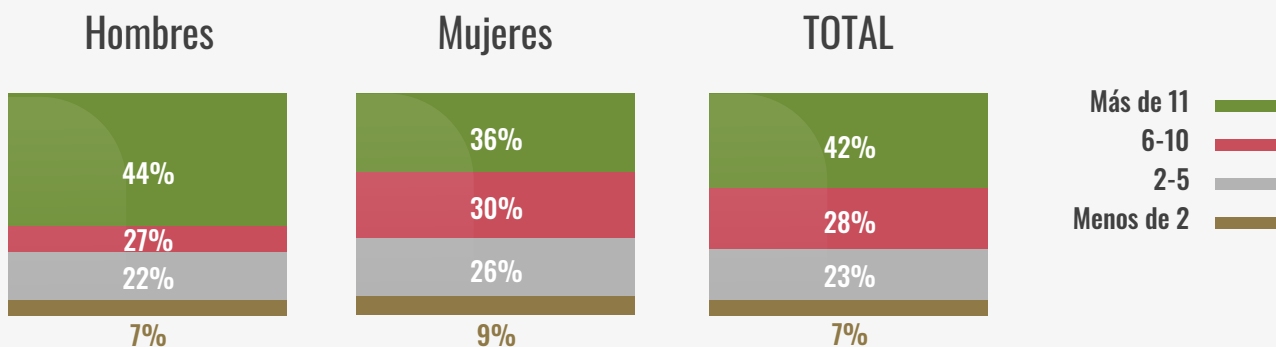


TOTAL



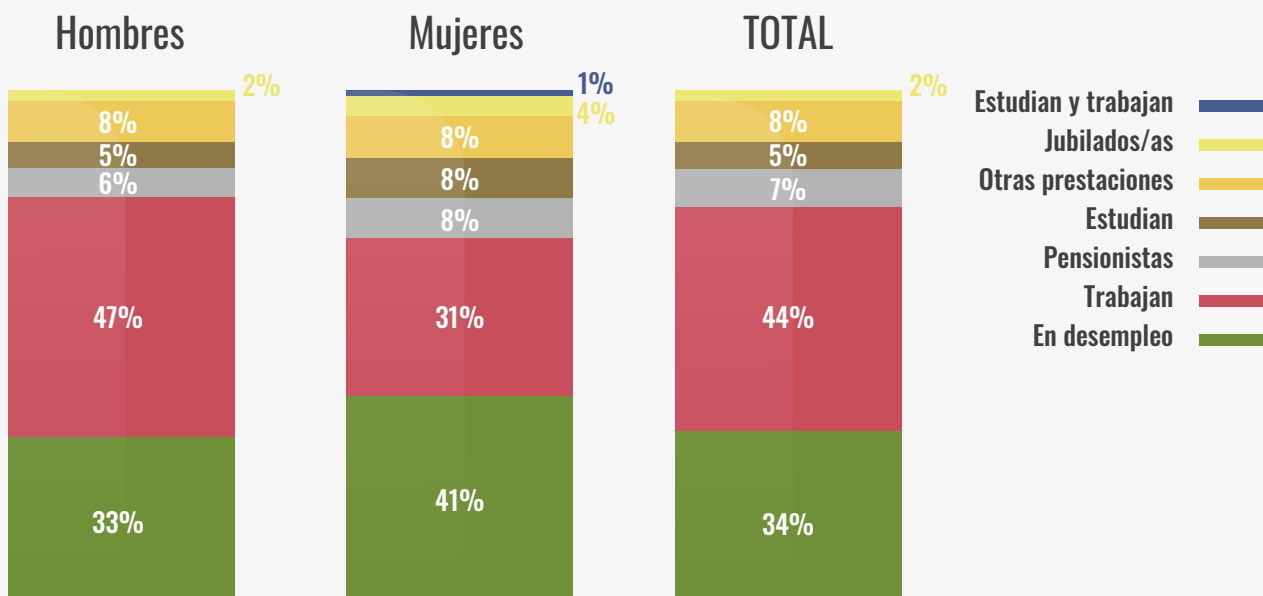
AÑOS DE CONSUMO

El 42% de las personas atendidas por la red UNAD con problemas de adicción con sustancia tienen un largo historial de consumo, más de 11 años. Entre los hombres este dato es superior, 44%, frente al 36% de las mujeres. Entre ellas destaca el 30% que comenzó hace de 6 a 10 años y un 26% que lleva consumiendo entre 2 y 5. Estos casos son menos representativos entre ellos: el 27% de hombres consume desde hace 6 a 10 años y el 22% comenzó de 2 a 5 años atrás.



SITUACIÓN LABORAL

La situación laboral más común entre las mujeres atendidas es el desempleo, con un 41%. Le sigue la situación de trabajo remunerado, caso del 31%. Entre los hombres destaca que un 47% está empleado, siendo esta la situación más frecuente para ellos. En su caso, el desempleo afecta a un tercio de los atendidos en este servicio.



03

**PERFIL DE LAS PERSONAS
ATENDIDAS POR PRIMERA VEZ
CON PROBLEMAS DE ADICCIÓN
CON SUSTANCIA**



MUJERES

Más de la mitad de las mujeres atendidas por primera vez, el 58%, son policonsumidoras. La sustancia más consumida es el alcohol, 33%, seguido por la cocaína, 31%. La edad de inicio al consumo es de 14 a 17 años y con más de 10 años consumiendo, 37%.

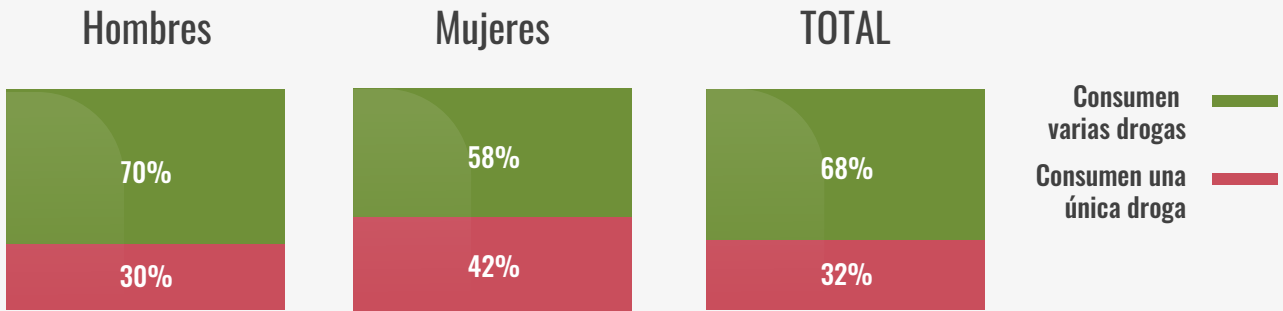
HOMBRES

Siete de cada diez hombres que reciben atención por primera vez son policonsumidores. La sustancia más consumida es la cocaína, 30%. La segunda sustancia más consumida es el cannabis. La edad de inicio al consumo está entre los 14 y 17 años y más del 40% de ellos lleva consumiendo 10 años o más.

TIPO DE CONSUMO

El 68% de las personas atendidas por primera vez en la red UNAD es policonsumidora. Entre las mujeres el policonsumo es inferior, con un 58%, frente al 70% entre los hombres.

Las mujeres presentan más problemas de adicción al consumo de una única sustancia, 42%, que los hombres, 30%.

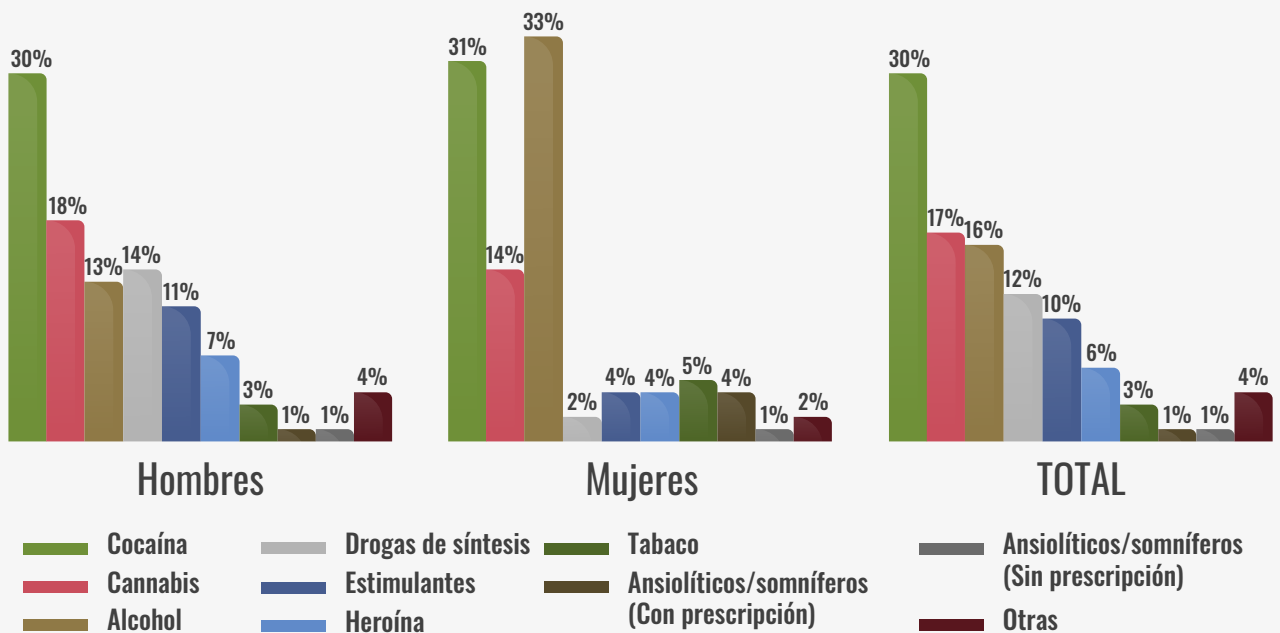


SUSTANCIA PRINCIPAL EN PERSONAS POLICONSUMIDORAS

Entre las personas consumidoras atendidas por primera vez, la sustancia principal más consumida es la cocaína, un 30% del total.

Entre las mujeres, las sustancias más consumidas son el alcohol, con un 33% de los casos y la cocaína con un 31%.

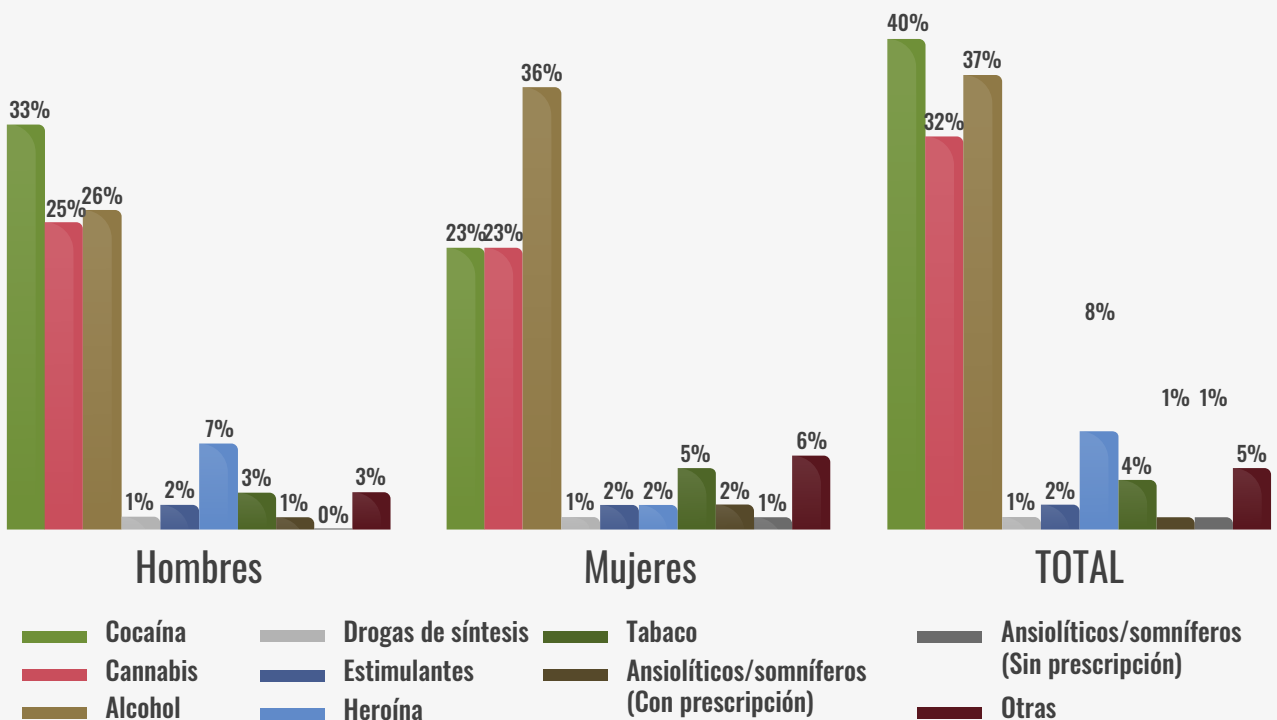
Entre los hombres, destaca la cocaína, con un 30%, el cannabis con un 18% de los casos. Le sigue el cannabis (18%) y las drogas de síntesis (14%).



SUSTANCIA PRINCIPAL EN PERSONAS MONOCONSUMIDORAS

En el caso del monoconsumo, la cocaína es la sustancia más consumida, con un 40% de los casos totales; entre los hombres con un 33% frente al 23% en mujeres.

Entre las mujeres consumidoras el alcohol es superior al de la cocaína con un 36% y en el caso de los hombres un 26%.



04



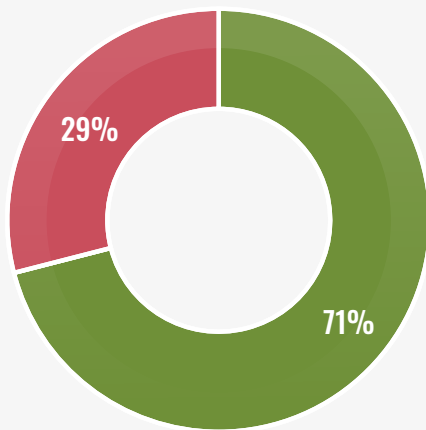
PERFIL DE LAS PERSONAS ATENDIDAS CON PROBLEMAS DE ADICCIÓN SIN SUSTANCIA

MUJERES

El tramo de edad más común es el de 42 a 49 años. El 34%, el porcentaje más alto, obtuvo el título de educación secundaria obligatoria. Desempleada, 34%, 26% con empleo y 26% estudia. La principal adicción es el bingo, tanto de forma presencial (90%) como online, 38%, y las compras compulsivas (32%).

HOMBRES

El tramo de edad más común es de 34 a 41 años. La educación secundaria obligatoria es el nivel máximo de estudios alcanzado, 30%. El 44% tiene empleo y el 27% está desempleado. La principal adicción presencial es a las máquinas tragaperras (43%) y máquinas de apuestas deportivas. La principal adicción online son las apuestas deportivas (55%) y los videojuegos.



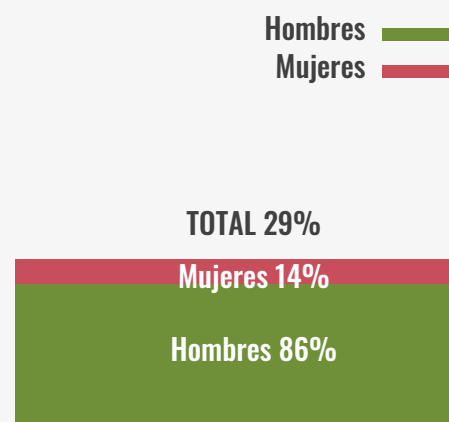
Proporción de personas atendidas

NÚMERO DE PERSONAS ATENDIDAS

Durante el año 2021 la proporción de personas atendidas con problemas de adicción sin sustancia fue de un 84% de hombres y un 16% de mujeres. La mayoría de los casos, concretamente un 71%, son personas atendidas por primera vez en estos servicios, frente a un 29% procedente del año anterior y readmisiones.



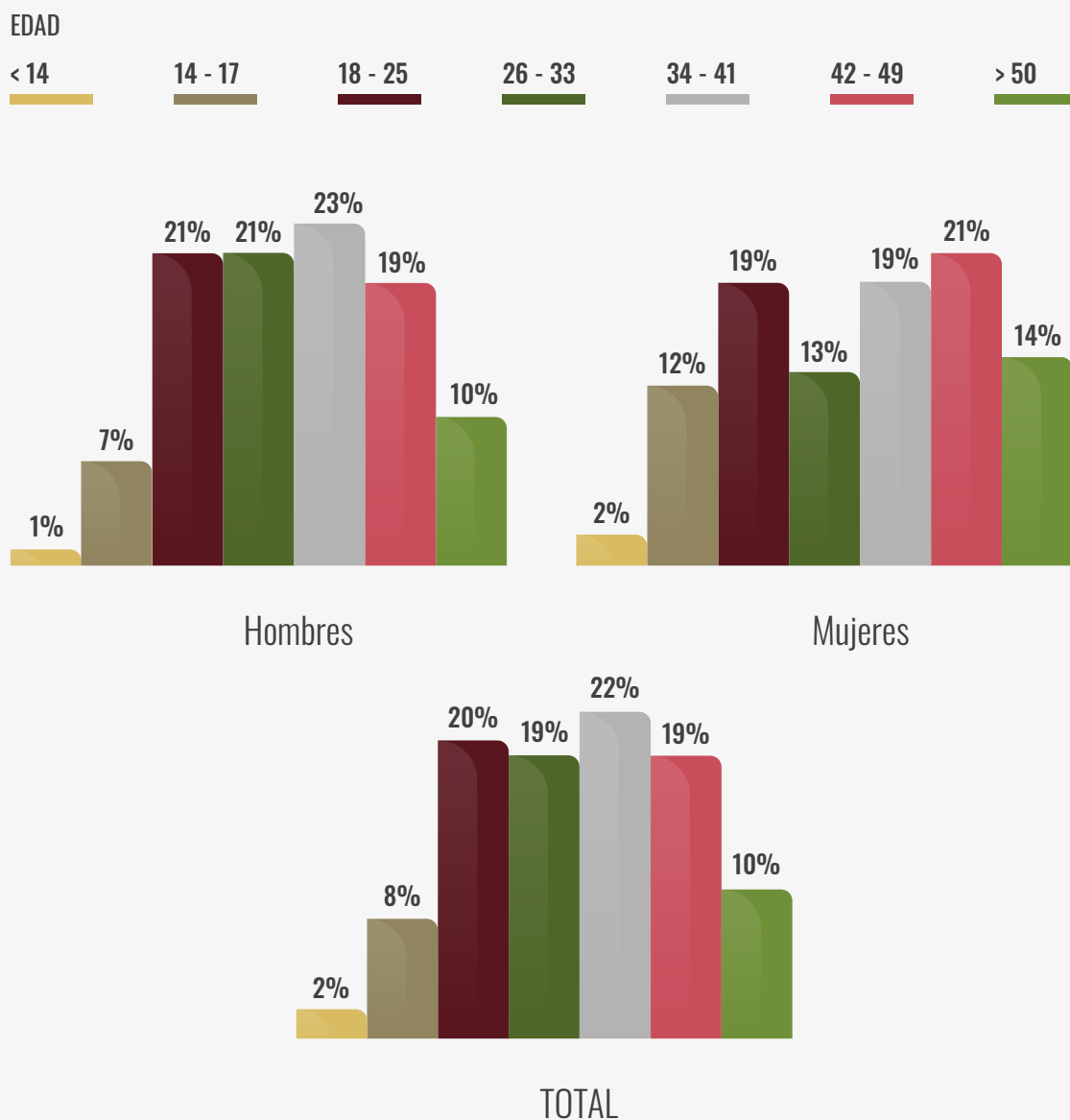
Personas atendidas por primera vez



Procedentes del año anterior y readmisiones

TRAMOS DE EDAD

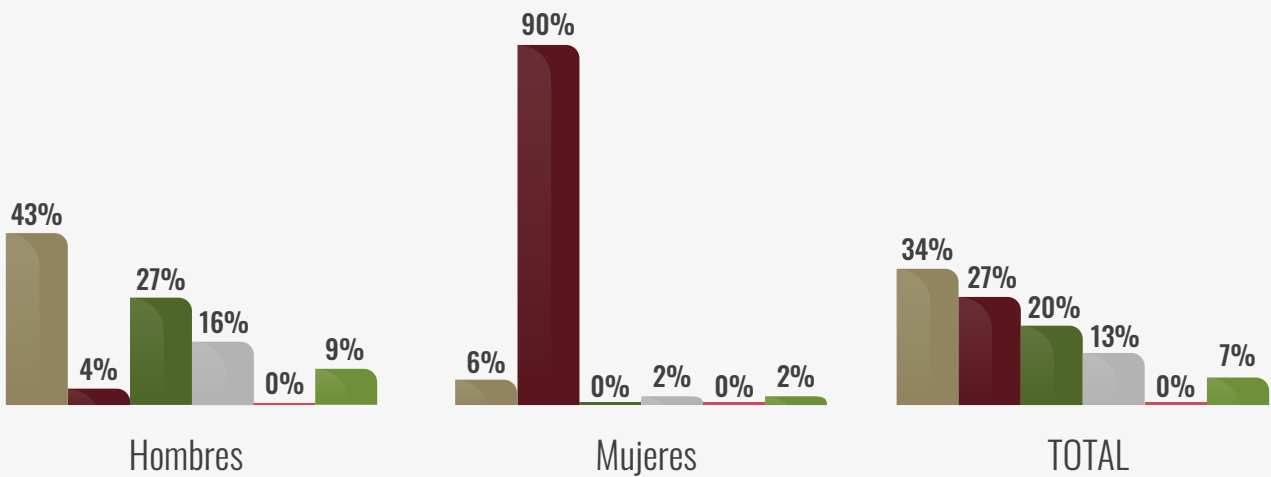
El grupo de edad más numeroso en el caso de los hombres es el de 34 a 41 años, que concentra el 23% de los casos, seguido muy de cerca por las franjas etarias de 18 a 25 años y de 26 a 33, ambas con un 21% de casos. En el caso de las mujeres destaca el grupo de 42 a 49 años, edad del 21% de ellas, seguido de los grupos de 18 a 25 años y de 34 a 41, los dos con el 19% de casos.



TIPO DE ADICCIÓN JUEGO PRESENCIAL

- Máquinas tragaperras
- Bingo
- Máquinas apuestas deportivas
- Ruleta o juegos (en casino)
- Cartas
- Otras

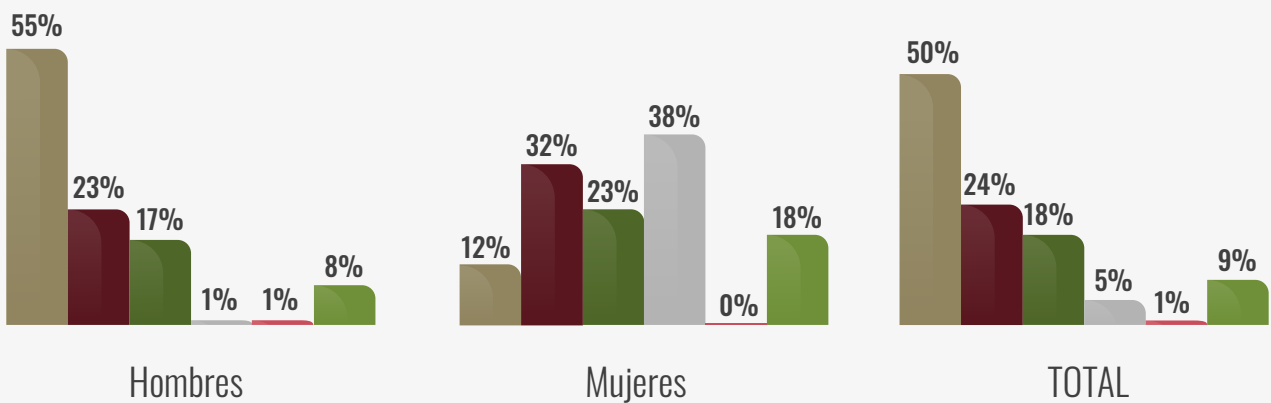
El tipo de adicción al juego es muy diferente entre hombres y mujeres. Entre los hombres el tipo de adicción más común es a las máquinas tragaperras, el 43% de casos y a las máquinas de apuestas deportivas, con un 27%. Entre las mujeres la adicción presencial predominante es el bingo, 90% de los casos, las máquinas tragaperras ocupan el segundo lugar con mucha distancia, ya que representan el 6%.




TIPO DE ADICCIÓN JUEGO-ONLINE

- Apuestas deportivas
- Videojuegos
- Póker online
- Bingo
- Cartas
- Otras

En la adicción al juego online, las apuestas deportivas es la adicción más común con un 50% de los casos. Entre los hombres, la más frecuente es la adicción a las apuestas deportivas (55%), y en mucho menor medida, a los videojuegos (23%) y al póker online, 17%. Entre las mujeres, la adicción online más común sigue siendo el bingo (38%), los videojuegos (32%) y el póker online (23%).



05



**PERFIL DE LAS PERSONAS
ATENDIDAS EN LOS
SERVICIOS DE ORIENTACIÓN,
INTERMEDIACIÓN Y EMPLEO**

MUJERES

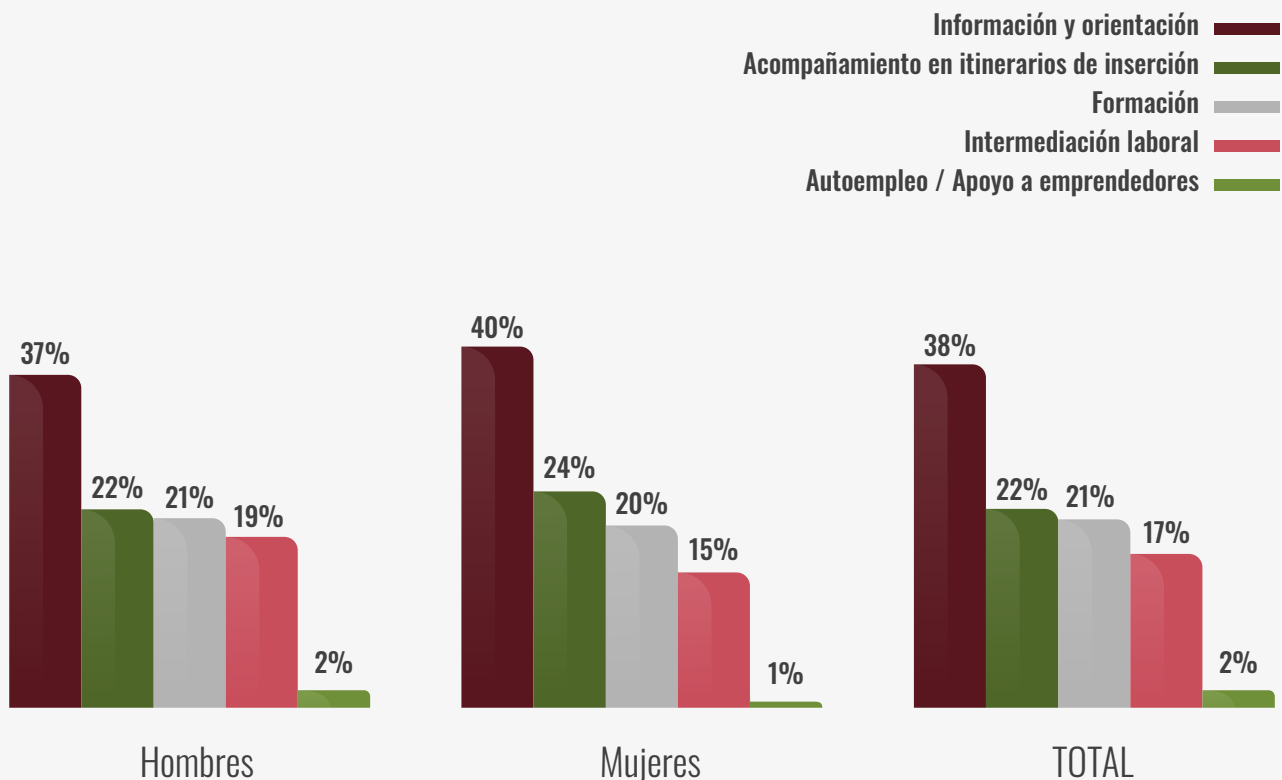
Mayores de 25 años, 84%, con problemas de adicción con sustancia, con nivel de estudios primarios, 34%, y secundarios. En desempleo, 86%, y los servicios a los que más acceden son los de información y orientación y acompañamiento en itinerarios de inserción.

HOMBRES

Mayores de 25 años, 85%, con problemas de adicción con sustancia y, principalmente, con educación primaria y en desempleo, 84%. Los servicios más demandados son información y orientación y acompañamiento en itinerarios de inserción.

SERVICIOS DEMANDADOS

Durante el 2021 los servicios más demandados fueron el de información y orientación (38%) y acompañamiento en itinerarios de inserción (22%). Las mujeres presentan cifras algo superiores en los servicios de información y orientación, 40% frente al 37% en los hombres, y el acompañamiento, 24% frente al 22%. En sentido contrario, los hombres recurren con mayor frecuencia a la intermediación laboral, el 19% frente al 15% entre las mujeres.





06

PERFIL DE LAS PERSONAS ATENDIDAS EN LOS SERVICIOS JURÍDICOS

MUJERES

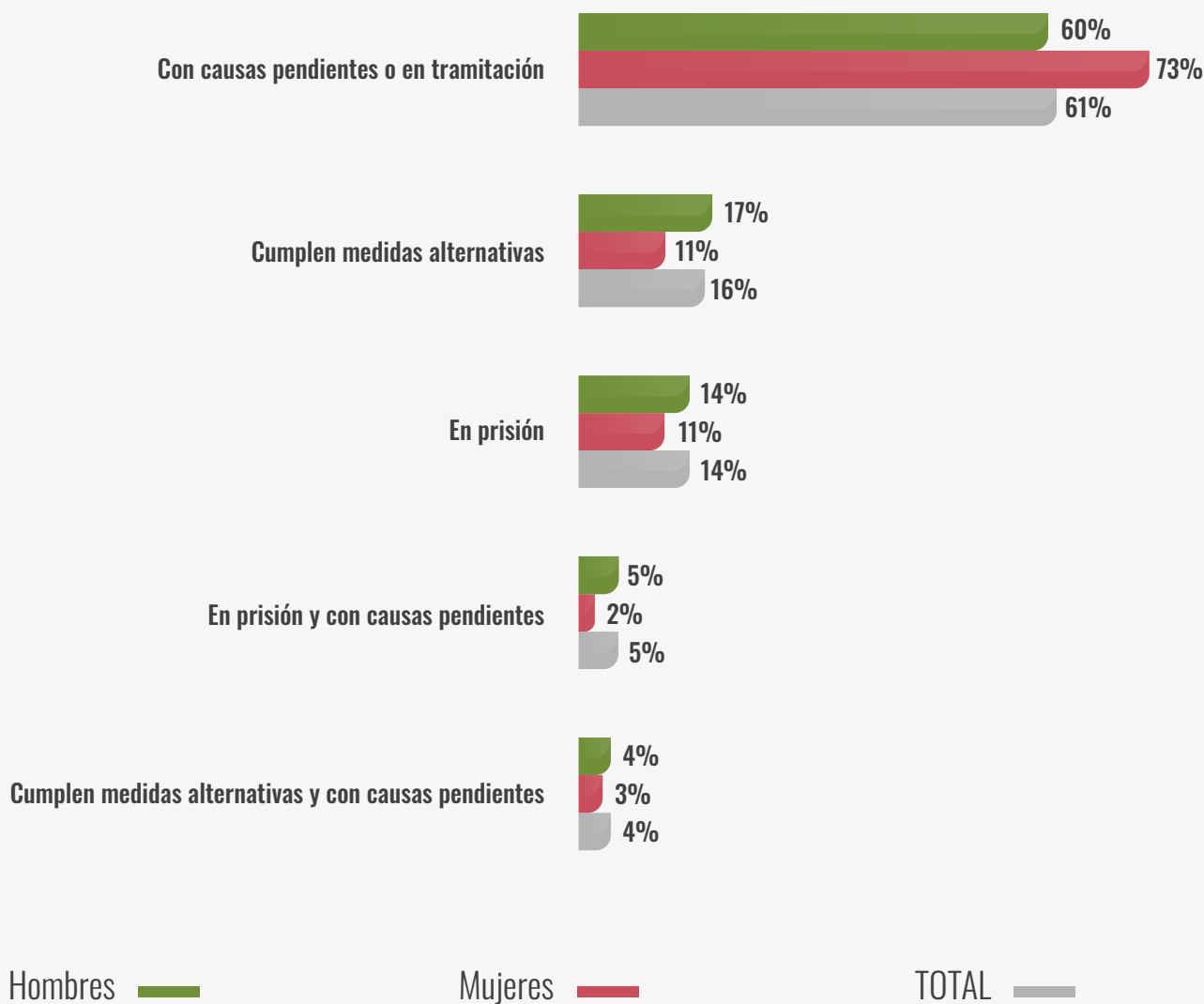
Mayor de 34 años, educación primaria, con problemas de adicción a alguna sustancia, 93%, en situación de desempleo, con causas pendientes o en tramitación, 73%. El tipo de delito más cometido es el robo, seguido de los delitos contra la salud pública. El servicio más demandado es el de información y orientación.

HOMBRES

Mayor de 34 años, educación primaria, con problemas de adicción a alguna sustancia, 95%, en situación de desempleo, con causas pendientes o en tramitación. Los delitos cometidos son delitos contra la salud pública y los robos. Los servicios más demandados son los de información y orientación e informes judiciales y seguimiento.

SITUACIÓN JURÍDICO-PENAL

La mayoría tienen causas pendientes o en tramitación, el 61% de todos los casos o cumplen medidas alternativas, 16%. Tanto en mujeres como en hombres es más común tener causas pendientes o en tramitación, con un 73% y 60% respectivamente que el cumplimiento de medidas alternativas, donde se acumula el 17% de hombres y el 11% de mujeres.





07

PERFIL DE LAS PERSONAS ATENDIDAS EN LOS SERVICIOS DE ATENCIÓN A FAMILIARES

MUJERES

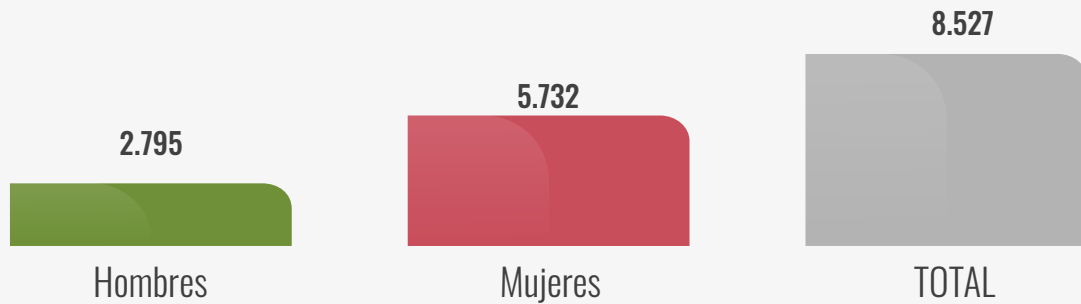
Madres mayores de 42 años, con educación primaria, con trabajo y provenientes de un barrio de renta media-baja, con problemas familiares y económicos, conviven con su pareja, con hijos/as en una vivienda propia.

HOMBRES

Padres mayores de 42 años, con estudios primarios, con trabajo y provenientes de un barrio de renta media-baja, con problemas familiares, sociales y económicos. Conviven con su pareja, con hijos/as y en una vivienda propia.

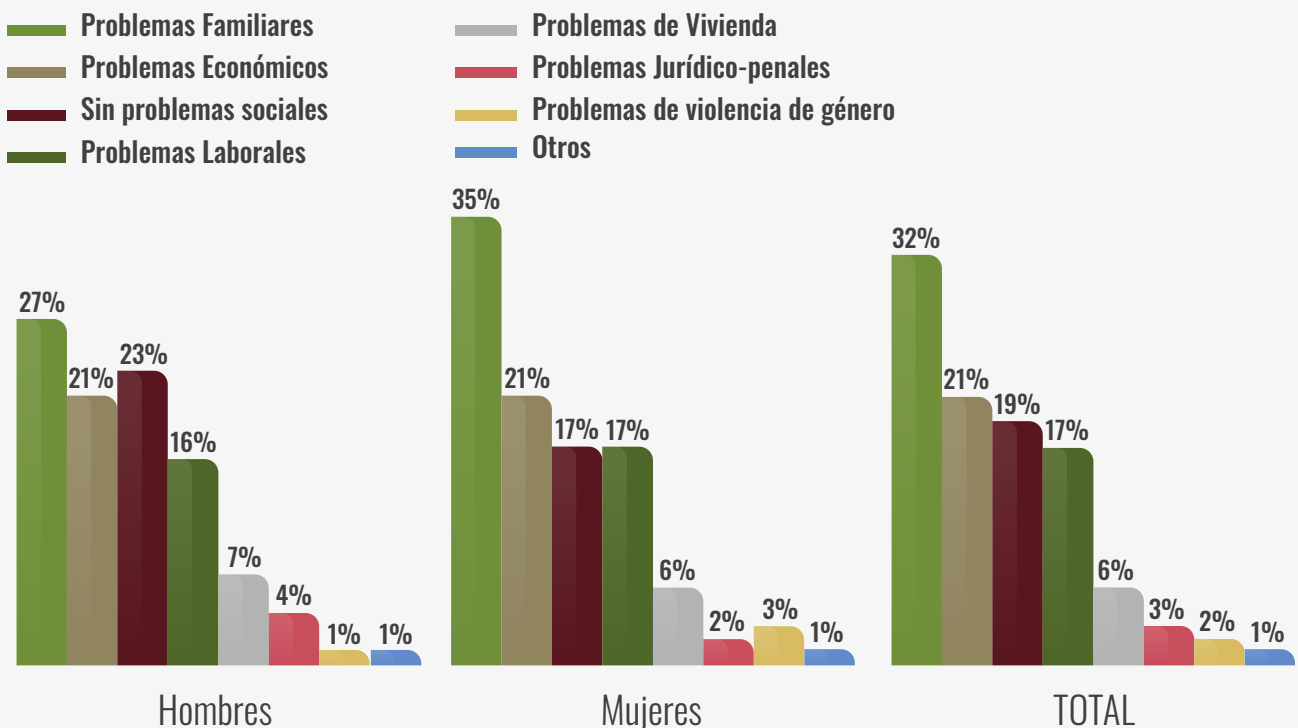
NÚMERO DE PERSONAS ATENDIDAS

Las entidades participantes en el estudio atendieron a 8.527 personas en 2021. Las mujeres han sido el grupo mayoritario, un 67% frente al 33% de hombres.



DIFICULTADES SOCIALES

El 32% de las personas atendidas declara tener problemas familiares y el 21% problemas económicos y un 19% indica no tener problemas sociales. Las mujeres son más susceptibles de sufrir problemas familiares que los hombres, el 35% frente al 27%. Sin embargo, la segunda situación más frecuente para los hombres es la ausencia de dificultades (23%), mientras que para las mujeres son las dificultades económicas (21%), siendo la ausencia de problemas igual de significativa que los problemas laborales, 17% en ambos casos.



08

PERFIL DE LAS PERSONAS ATENDIDAS EN LOS SERVICIOS DE PREVENCIÓN

MUJERES

HOMBRES

La edad media es de 19 años y suponen el 42% en los servicios de prevención, de sensibilización a través de espacios virtuales dirigidos a personas consumidoras.

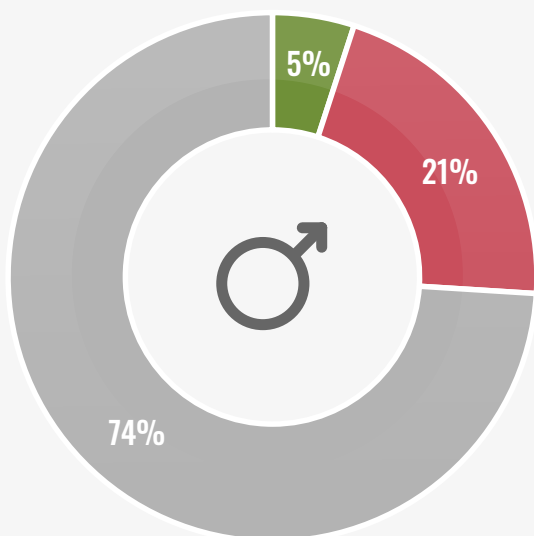
La edad media es de 20 años y suponen el 58% en los servicios de prevención.

TIPOLOGÍA DE SERVICIOS

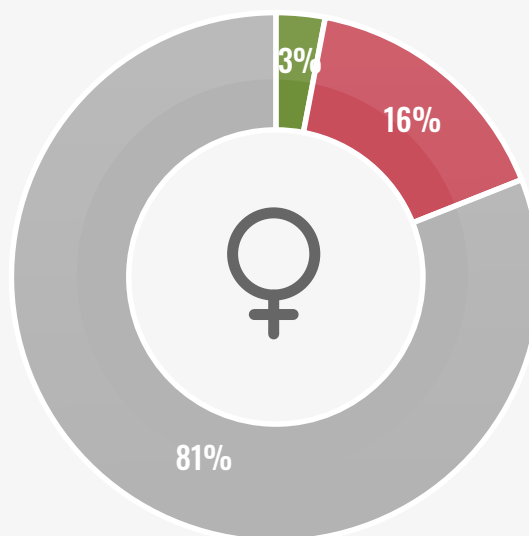
El servicio de prevención más usado entre los ofrecidos por las entidades es el de prevención indicada, el 78% del total. Esto corresponde con el aumento del número de personas atendidas en los servicios de prevención, debido sobre todo a la inclusión de una serie de actuaciones en espacios virtuales, dirigidas a personas consumidoras para su sensibilización en cuanto a la reducción de riesgos en el consumo de sustancias.

La prevención universal supone el 18% de las atenciones y el 4% accede a la prevención de tipo selectivo.


Hombres



Mujeres



TOTAL



■ Prevención Selectiva ■ Prevención Universal ■ Prevención Indicada



09

PERFIL DE LAS PERSONAS ATENDIDAS EN EL SERVICIO DE REDUCCIÓN DE DAÑOS

MUJERES

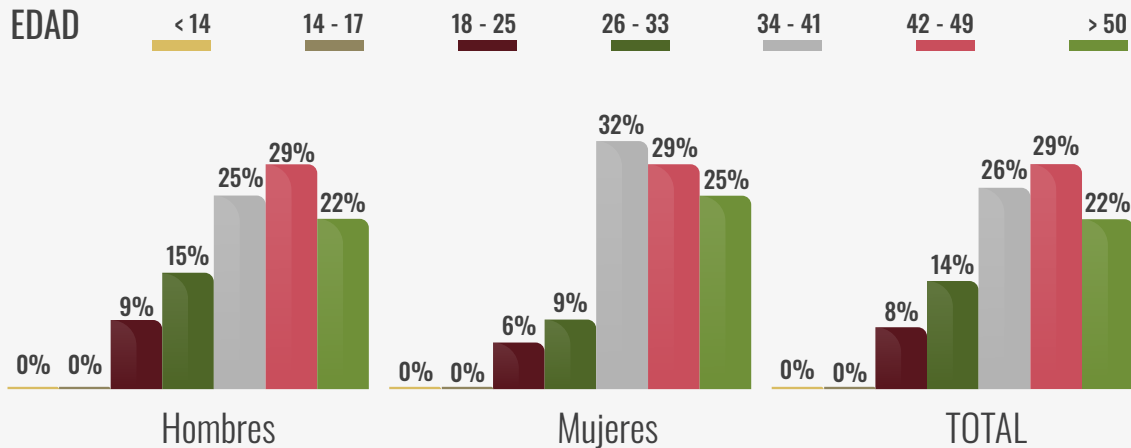
Mayor de 34 años, educación primaria o secundaria obligatoria, en desempleo, viven solas o con sus ascendientes u otros familiares, policonsumidoras y el servicio más utilizado es el de proximidad (itinerantes).

HOMBRES

Mayor de 34 años, educación primaria o secundaria, en desempleo, viven solos o con sus ascendientes u otros familiares, policonsumidores y el servicio más utilizado es el de proximidad (itinerantes) y la sala de consumo supervisado.

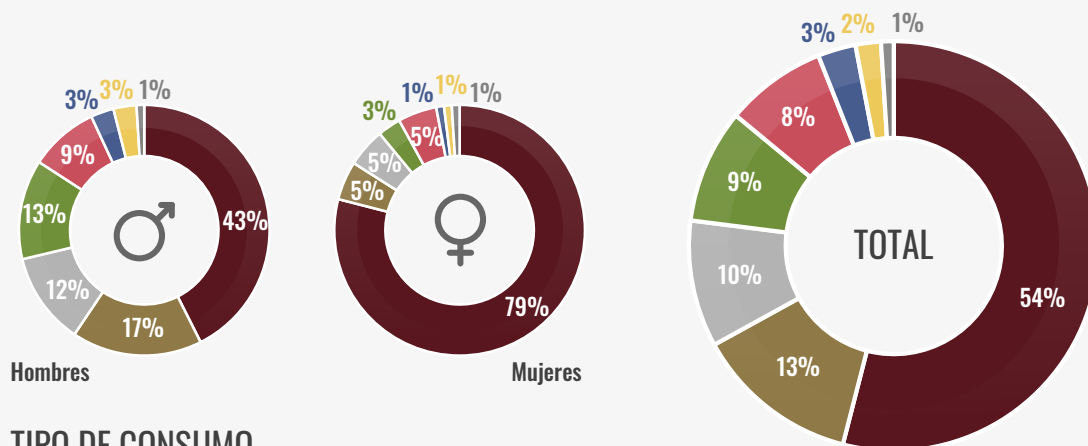
TRAMOS DE EDAD

El tramo de edad más frecuente de las personas que acudieron a este servicio está en la franja de 34 y 41 años, que representa un 55% sobre el total de personas atendidas. Las mujeres se concentran en los grupos de más edad: el 32% tiene entre 34 y 41 años, el 29% de 42 a 49 y el 25% tiene 50 o más años. Sin embargo, pese a que los casos de hombres también se acumulan en estas edades, los menores de 34 alcanzan el 24% de casos, frente al 14% de mujeres.



TIPOLOGÍA DE SERVICIOS

Los servicios de proximidad destacan notablemente sobre los demás, principalmente en el caso de las mujeres, que supone el 79% de las atenciones. Entre los hombres se aprecia una mayor distribución de tipos de servicio: el 43% servicios de proximidad y el 17% usuario de la sala de consumo supervisado.



TIPO DE CONSUMO

- Servicios de proximidad (itinerantes)
- Sala de consumo supervisado
- Programa de sustitución de sustancia
- Atención sociosanitaria básica
- Centro de día (café/calor)
- Centro de acogida con permanencia
- Programa de intercambio de jeringuillas
- Albergue



10

ENTIDADES PARTICIPANTES

1. ASOCIACIÓN ACAT. San José de la Rinconada, Sevilla
2. ACLAD, ASOCIACIÓN DE AYUDA AL DROGODEPENDIENTE. Valladolid
3. ADHARA ASOCIACIÓN VHI/SIDA. Sevilla
4. ASOCIACIÓN AMAT. Miajadas, Cáceres
5. APOYO POSITIVO. Madrid
6. FUNDACIÓN APROVAT. Valencia
7. ASESORÍA JURÍDICA EN EXCLUSIÓN SOCIAL. Cartagena, Murcia
8. ASOCIACIÓN "BETANIA". Cehegin, Murcia
9. ASOCIACIÓN ADAT. Don Benito, Badajoz
10. ASOCIACIÓN VIDA LIBRE. Alicante
11. ASOCIACIÓN APOYAT. Villanueva de la Serena, Badajoz
12. ASOCIACIÓN AREMUPD. Murcia
13. ASOCIACIÓN ATABAL. Badajoz
14. ASOCIACIÓN A TIEMPO. Madrid
15. ASOCIACIÓN ATRA. Barcelona
16. ASOCIACIÓN AVANT. Valencia
17. ASOCIACIÓN POVEDA. Sevilla
18. ASOCIACIÓN BIENESTAR Y DESARROLLO. Barcelona
19. ASOCIACIÓN CÁNTABRA DE AYUDA AL TOXICÓMANO. Santander
20. ASOCIACIÓN CANAAN. Banyoles, Girona
21. ASOCIACIÓN CIUDADANA DE LUCHA CONTRA LA DROGA - ALBORADA. Vigo, Pontevedra
22. ASOCIACIÓN ACP. Málaga
23. ASOCIACIÓN COLECTIVO SAN BLAS. Madrid
24. ASOCIACIÓN ACATIM. Isla Mayor, Sevilla
25. ASOCIACIÓN DE AMIGOS CONTRA LA DROGA DE AVILÉS. Asturias
26. ASOCIACIÓN AD-HOC. Baza, Granada
27. ASOCIACIÓN NUEVA GENTE. Salamanca
28. ASOCIACIÓN AAT. Barcelona
29. ASOCIACIÓN ERGUETE. Vigo, Pontevedra
30. ASOCIACIÓN AFAVAL. Mérida, Badajoz
31. ASOCIACIÓN CALIDAD DE VIDA. Las Palmas de Gran Canaria, Las Palmas
32. ASOCIACIÓN ASAUPAM. Santa Coloma de Gramenet, Barcelona
33. ASOCIACIÓN BOREAL. Miranda de Ebro, Burgos
34. ASOCIACIÓN ALUCOD. Llerena, Badajoz
35. ASOCIACIÓN AMADROVI. Villafranca de los Barros, Badajoz
36. ASOCIACIÓN ASPAFADES. Madrid
37. ASOCIACIÓN LIMAM. Sevilla
38. ASOCIACIÓN EL TARAJAL. Arahal, Sevilla.
39. ASOCIACIÓN LA SEMILLA. Morón de la Frontera, Sevilla
40. ASOCIACIÓN SARTU ALAVA. Vitoria-Gasteiz, Álava
41. ASOCIACIÓN ASPAD. Sevilla
42. ASOCIACIÓN ELIGE LA VIDA. Sevilla
43. ASOCIACIÓN EPISTEME. Barcelona
44. ASOCIACIÓN HONTANAR. Madrid
45. ASOCIACIÓN LA KOMA MADRID. Madrid
46. ASOCIACIÓN ALPRET CAMINA LIBRE. Lebrija, Sevilla

47. ASOCIACIÓN ALAT. Rota, Cádiz
48. ASOCIACIÓN AMAT. AFRONTANDO ADICCIONES. Torrelavega, Cantabria
49. ASOCIACIÓN MURCIANA DE REHABILITACIÓN PSICOSOCIAL. Molina de Segura, Murcia
50. ASOCIACIÓN ANTOX. Pamplona, Navarra
51. ASOCIACIÓN ANTARIS. Dos Hermanas, Sevilla
52. ASOCIACIÓN NOESSO (NO ESTÁS SOLO). Vicar, Almería
53. ASOCIACIÓN ANTAD. Puerto de La Cruz, Santa Cruz de Tenerife
54. ASOCIACIÓN OLONTENSE CONTRA LA DROGA. Gibraleón, Huelva
55. ASOCIACIÓN APATYRS. Badajoz
56. ASOCIACIÓN PARA LA AYUDA A DROGODEPENDIENTES "COLECTIVO NACAI". Gijón, Asturias
57. ASOCIACIÓN PRETOX. Toledo
58. ASOCIACIÓN ETHOS. Sabadell, Barcelona
59. ASOCIACIÓN AMAINA. Vigo, Pontevedra
60. ASOCIACIÓN ARAIS. Pravia, Asturias
61. ASOCIACIÓN APTAS. Asturias
62. ASOCIACIÓN PRO-SAUCE LAS FLOTAS. Alhama de Murcia, Murcia
63. ASOCIACIÓN APCT. Ciudad Real
64. ASOCIACIÓN PROYECTO HOGAR. Madrid
65. ASOCIACIÓN PUNTO OMEGA. Móstoles, Madrid
66. ASOCIACIÓN ARAD. Logroño, La Rioja
67. ASOCIACIÓN ATART. Girona
68. ASOCIACIÓN VIEIRO. Carballo, A Coruña
69. ASOCIACIÓN MARÁ. Puerto Real, Cádiz
70. ASSOCIACIÓ SOCIAL FORMA 21. Barcelona
71. ATENCIÓN ROMPE TUS CADENAS. Sevilla
72. ATENEAEXTREMADURA. Badajoz
73. CENTRO DE SOLIDARIDAD DE ZARAGOZA. Zaragoza
74. CENTRO TERAPÉUTICO DE ADICCIONES R.E.D. Mieres, Asturias
75. COLECTIVO LA HUERTECICA. Cartagena, Murcia
76. COMISIÓN CIUDADANA ANTISIDA DE BIZKAIA. Bilbao, Bizkaia
77. EL BUEN CAMINO. Lorca, Murcia
78. FEDERACIÓN ANDALUZA ENLACE. Sevilla
79. FEDERACIÓN CATALANA DE ASOCIACIONES DE AYUDA AL DROGODEPENDIENTE. Barcelona
80. FEDERACIÓN PROVINCIAL DE DROGODEPENDENCIAS LIBERACIÓN. Sevilla
81. FUNDACIÓ SALUT I COMUNITAT. Barcelona
82. FUNDACIÓN ATENEA GRUPO GID. Madrid
83. FUNDACIÓN CANARIA YRICHEN. Telde, Las Palmas
84. FUNDACIÓN DIAGRAMA INTERVENCIÓN PSICOSOCIAL. Murcia
85. FUNDACIÓN EMET ARCO IRIS. Córdoba
86. FUNDACIÓN ETORKINTZA. Bilbao, Bizkaia
87. FUNDACIÓN FESTINA LENTE. Murcia
88. FUNDACIÓN GIZAKIA. Bilbao, Bizkaia
89. FUNDACIÓN HAY SALIDA. Madrid
90. FUNDACIÓN JEIKI. Vitoria-Gasteiz, Álava

91. FUNDACIÓN TEMEHI CENTRO PARA LA REHABILITACIÓN DE ADICCIONES PARA MUJERES. Molina de Segura, Murcia
92. GRUPO FENIX. Alcalá de Henares, Madrid
93. ASOCIACIÓN PATIM. Castellón
94. PLATAFORMA MADRILEÑA DE ENTIDADES PARA LA ASISTENCIA A LA PERSONA ADICTA Y SU FAMILIA. Madrid
95. UNIÓN DE ENTIDADES MURCIANAS DE ATENCIÓN A LAS ADICCIONES. Cehegin, Murcia

unad.org



UNAD

La red de atención a las adicciones



C/ Cardenal Solís, 5 local 2
28012 Madrid

91 447 88 95
unad@unad.org

