



LA RED DE ATENCIÓN
A LAS ADICCIONES

PERFIL DE LAS ADICCIONES EN 2022

LA ATENCIÓN A LAS PERSONAS
USUARIAS DE LA RED UNAD

Financiado por:



MINISTERIO
DE SANIDAD

SECRETARÍA DE ESTADO
DE SANIDAD

DELEGACIÓN DEL GOBIERNO
PARA EL PLAN NACIONAL SOBRE DROGAS

Financiado por:





LA RED DE ATENCIÓN
A LAS ADICCIONES

ESTUDIOS E INVESTIGACIONES UNAD

PERFIL DE LAS ADICCIONES EN 2022

LA ATENCIÓN A LAS PERSONAS USUARIAS DE LA RED UNAD

ÍNDICE

PERFIL DE LAS ADICCIONES 2022

LA ATENCIÓN A LAS PERSONAS
USUARIAS DE LA RED UNAD

01.	INTRODUCCIÓN	6
02.	PERSONAS ATENDIDAS POR ADICCIÓN CON SUSTANCIA POR LA RED UNAD EN 2022 SEGÚN TIPO DE RECURSO	10
03.	TOTAL DE ATENCIONES EN 2022 SEGÚN TIPO DE SERVICIO	22
04.	PERFIL DE LAS PERSONAS ATENDIDAS CON PROBLEMAS DE ADICCIÓN SIN SUSTANCIA	24
05.	PERFIL DE LAS PERSONAS ATENDIDAS EN LOS SERVICIOS DE ORIENTACIÓN Y EMPLEO	26
06.	PERFIL DE LAS PERSONAS ATENDIDAS EN LOS SERVICIOS JURÍDICOS	28
07.	PERFIL DE LAS PERSONAS ATENDIDAS EN LOS SERVICIOS DE ATENCIÓN A FAMILIARES	30
08.	PERFIL DE LAS PERSONAS ATENDIDAS EN LOS SERVICIOS DE PREVENCIÓN	32
09.	PERFIL DE LAS PERSONAS ATENDIDAS EN EL SERVICIO DE REDUCCIÓN DE DAÑOS	34
10.	ENTIDADES PARTICIPANTES	36



01

INTRODUCCIÓN

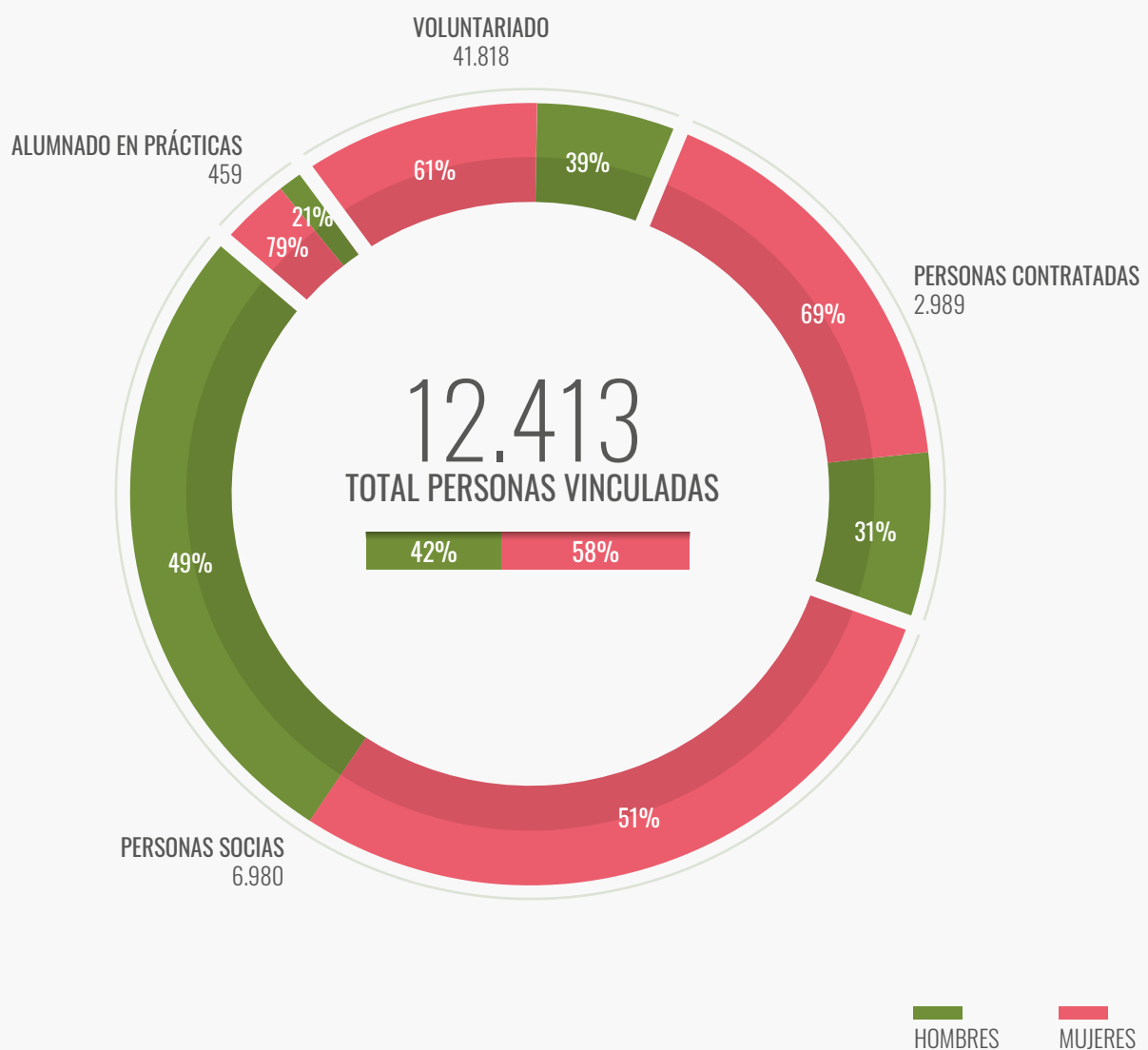


Como cada año desde 2015, UNAD, La Red de Atención a las Adicciones presenta el informe **sobre el perfil de las personas atendidas**. Un año más, UNAD y el Colegio Profesional de Ciencia Política, Sociología, Relaciones Internacionales y Administración Pública de la Comunidad de Madrid han realizado una investigación para conocer la **información más relevante acerca de las personas usuarias** de la red en 2022, así como la evolución de los **distintos servicios que ofrecen las organizaciones que integran la red UNAD**. Este estudio se ha realizado gracias a la financiación del Plan Nacional Sobre Drogas.

Para la realización del informe se ha contado con la información aportada por **99 entidades** de UNAD. El **trabajo de campo** se ha realizado de forma **online**, a través de una serie de **cuestionarios** que recogen información detallada de las personas atendidas por las entidades de la Red UNAD como son **los servicios asistenciales, los servicios de prevención y los servicios jurídicos**, entre otros. Así, cada una de las entidades ha respondido de acuerdo a los recursos y servicios que ofrece, además de un primer cuestionario común a todas que indaga sobre características y estructura de la propia organización.

Las 99 organizaciones que han aportado información en este estudio reportan un total de **12.413 personas vinculadas**, es decir, personas contratadas, personas socias, voluntariado y alumnado en prácticas. El grupo más numeroso es el de **socios y socias, con 6.980 personas**, seguido del **personal contratado, 2.989**, y de **las personas voluntarias, 1.985**. Este año **459 alumnos y alumnas** han realizado prácticas en estas entidades.

Las mujeres son el grupo más numeroso con un total de 7.167 frente a los hombres con un total de 5.246.



SI NECESITAS APOYO TE PODEMOS AYUDAR

www.unad.org



LA RED DE ATENCIÓN
A LAS ADICCIONES

Red UNAD en Andalucía
Red UNAD en Aragón
Red UNAD en Asturias
Red UNAD en Canarias
Red UNAD en Cantabria
Red UNAD en Castilla y León
Red UNAD en Castilla-La Mancha
Red UNAD en Cataluña

Red UNAD en Comunidad Valenciana
Red UNAD en Extremadura
Red UNAD en Galicia
Red UNAD en La Rioja
Red UNAD en Madrid
Red UNAD en Murcia
Red UNAD en Navarra
Red UNAD en País Vasco



02

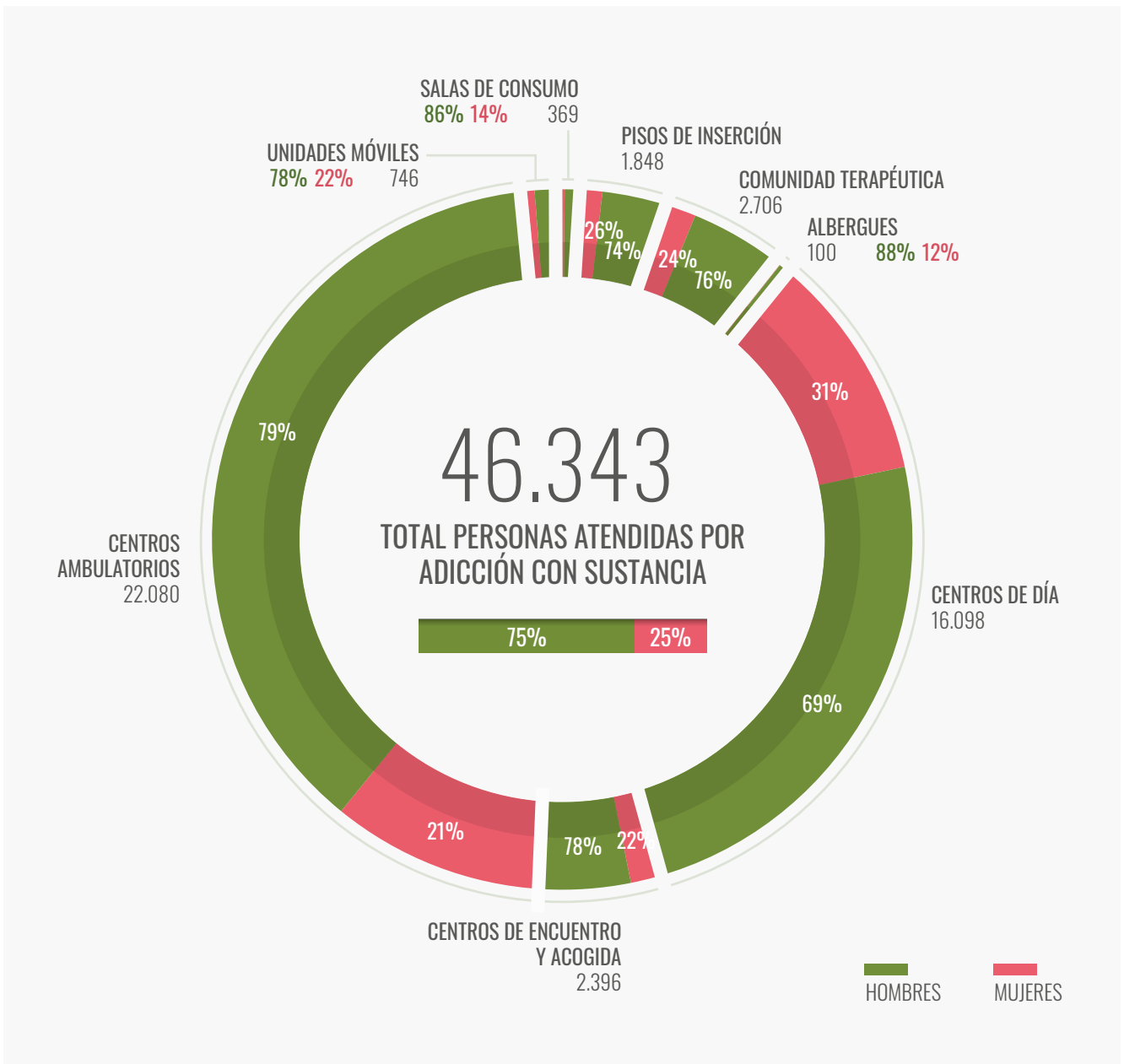
**PERSONAS ATENDIDAS
POR ADICCIÓN CON
SUSTANCIA POR LA
RED UNAD EN 2022
SEGÚN TIPO DE
RECURSO**

MUJERES

Tiene entre 34 y 41 años, sin estudios y se encuentra en desempleo. Lo más habitual es que presente alguna enfermedad psíquica, tenga hijos o hijas y esté en una situación de vivienda inestable. Consume principalmente alcohol y cocaína desde que tenía entre 18 y 25 años.

HOMBRES

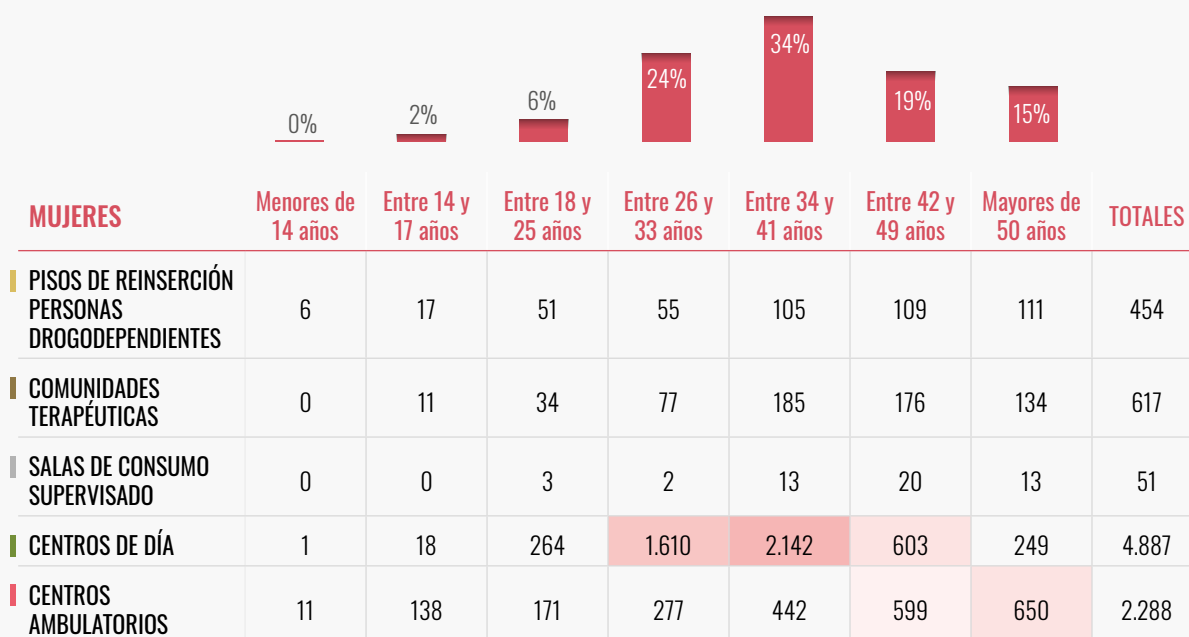
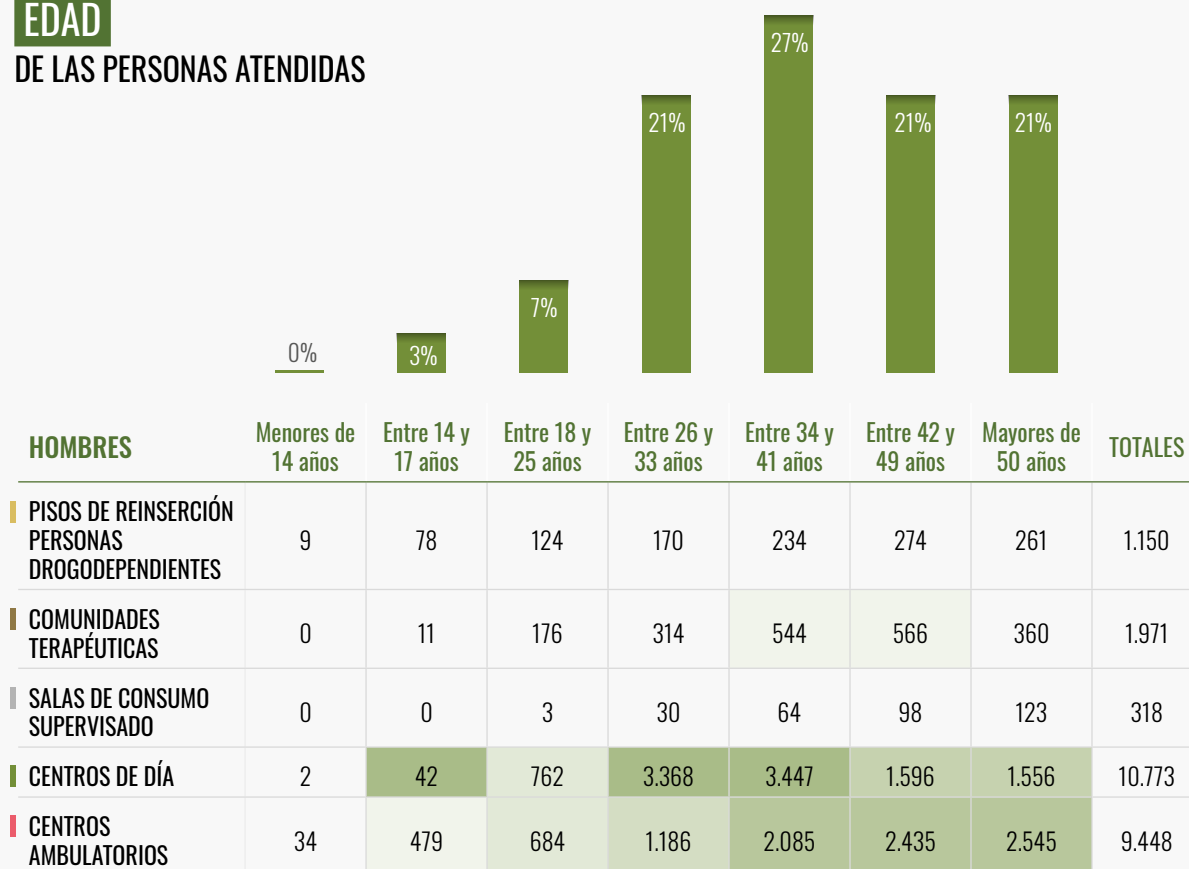
Tiene entre 34 y 41 años, cuenta con estudios primarios, se encuentra en desempleo. Presenta alguna enfermedad psíquica, no tiene hijos o hijas y viven en una vivienda de alquiler. Consume principalmente cocaína y heroína desde que era menor de edad.



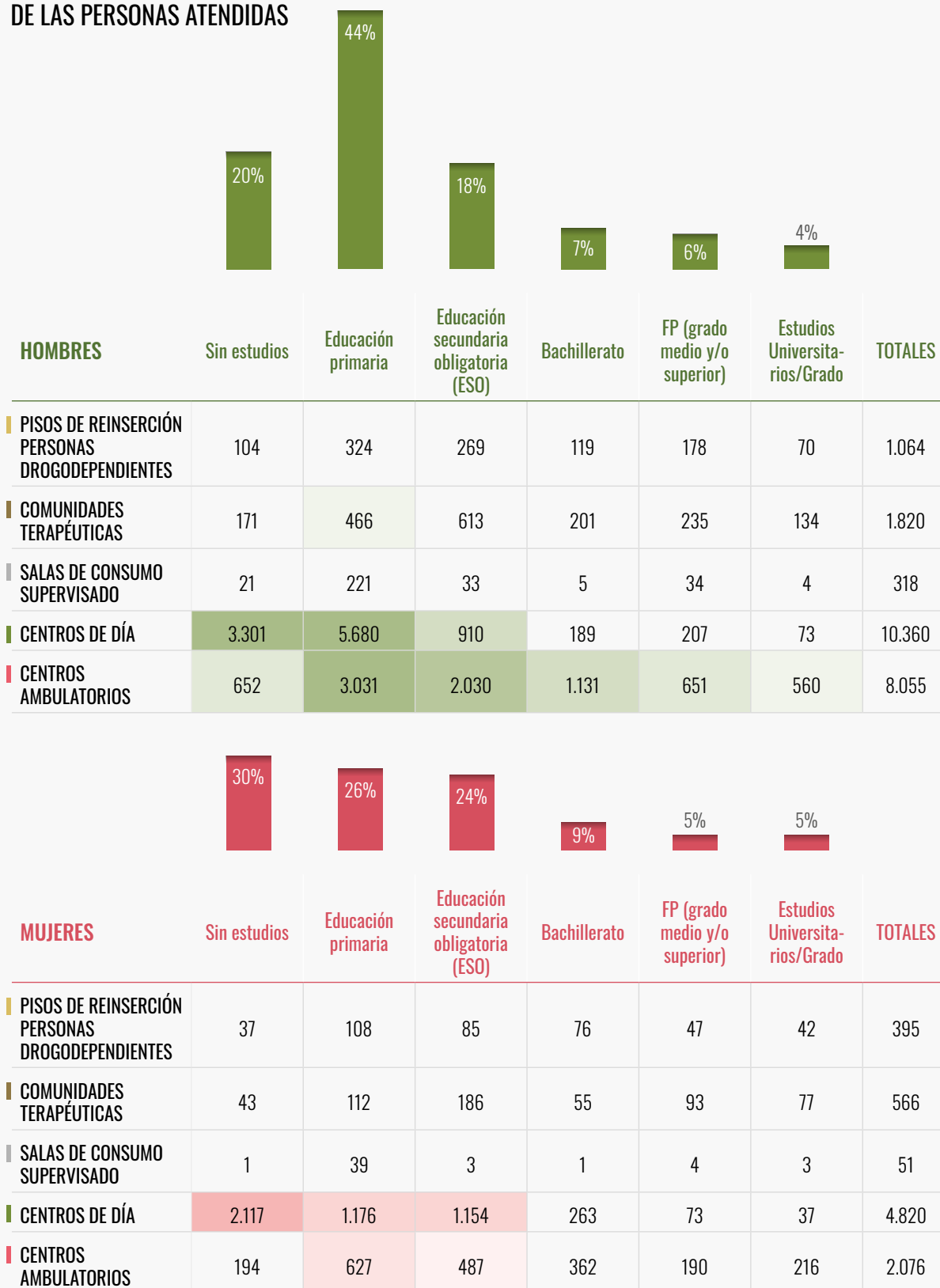
NOTAS: En las tablas de este apartado solo se incluye la información de aquellos tipos de recurso que facilitaron datos desgregados representativos en cada pregunta y no solo valores totales. Los gráficos muestran los datos recogidos en todos los tipos de recursos.

EDAD

DE LAS PERSONAS ATENDIDAS



NIVEL DE ESTUDIOS DE LAS PERSONAS ATENDIDAS



SITUACIÓN LABORAL DE LAS PERSONAS ATENDIDAS

HOMBRES	Trabajan	Estudian	Estudian y Trabajan	En desempleo	Jubilados/as	Pensionistas	TOTALES
PISOS DE REINSERCIÓN PERSONAS DROGODEPENDIENTES	285	89	13	408	55	104	1.144
COMUNIDADES TERAPÉUTICAS	382	18	0	920	33	193	1.764
SALAS DE CONSUMO SUPERVISADO	47	0	0	214	0	57	318
CENTROS DE DÍA	969	82	10	6.034	150	306	10.706
CENTROS AMBULATORIOS	2.455	426	28	3.224	81	573	6.909

MUJERES	Trabajan	Estudian	Estudian y Trabajan	En desempleo	Jubilados/as	Pensionistas	TOTALES
PISOS DE REINSERCIÓN PERSONAS DROGODEPENDIENTES	134	38	2	183	61	31	545
COMUNIDADES TERAPÉUTICAS	85	15	0	286	8	87	586
SALAS DE CONSUMO SUPERVISADO	6	0	0	38	0	7	51
CENTROS DE DÍA	1.099	31	5	2.359	44	270	4.907
CENTROS AMBULATORIOS	615	122	10	740	14	211	1.754

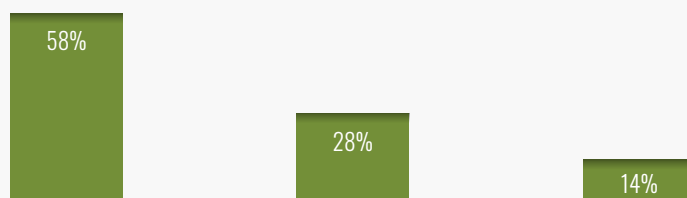
SALUD

DE LAS PERSONAS ATENDIDAS

HOMBRES	Sin enfermedad	Con enfermedad/es física/s	Con enfermedad/es psíquica/s	Con enfermedad/es física/s y psíquica/s	TOTALES
PISOS DE REINSERCIÓN PERSONAS DROGODEPENDIENTES	557	80	306	133	1.076
COMUNIDADES TERAPÉUTICAS	427	289	892	356	1.964
SALAS DE CONSUMO SUPERVISADO	246	0	72	0	318
CENTROS DE DÍA	629	935	7.745	1.627	10.936

MUJERES	Sin enfermedad	Con enfermedad/es física/s	Con enfermedad/es psíquica/s	Con enfermedad/es física/s y psíquica/s	TOTALES
PISOS DE REINSERCIÓN PERSONAS DROGODEPENDIENTES	204	34	140	54	432
COMUNIDADES TERAPÉUTICAS	60	58	265	117	500
SALAS DE CONSUMO SUPERVISADO	36	0	15	0	51
CENTROS DE DÍA	1.206	111	3.266	358	4.941

DESCENDIENTES DE LAS PERSONAS ATENDIDAS



HOMBRES	No tienen hijos/as	1 hijo/a	2 o más hijos/as	TOTALES
PISOS DE REINSERCIÓN PERSONAS DROGODEPENDIENTES	325	166	94	585
COMUNIDADES TERAPÉUTICAS	894	406	407	1.707
SALAS DE CONSUMO SUPERVISADO	253	38	27	318
CENTROS DE DÍA	5.951	3.256	840	10.047



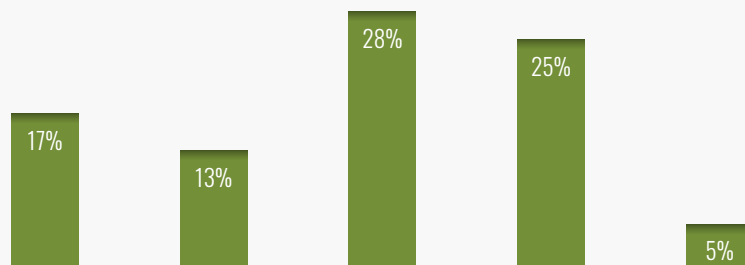
MUJERES	No tienen hijos/as	1 hijo/a	2 o más hijos/as	TOTALES
PISOS DE REINSERCIÓN PERSONAS DROGODEPENDIENTES	117	93	72	282
COMUNIDADES TERAPÉUTICAS	206	132	148	486
SALAS DE CONSUMO SUPERVISADO	32	9	10	51
CENTROS DE DÍA	2.277	2.135	356	4.768

LUGAR DE RESIDENCIA DE LAS PERSONAS ATENDIDAS

HOMBRES							TOTALES
	En propiedad suya o familiar conviviente	Alquiler a su nombre o de otra persona	Centro penitenciario	Hostal/pensión	Vivienda ocupada	Alojamiento inestable (en calle, infravivienda, sinhogarismo...)	
■ PISOS DE REINSERCIÓN PERSONAS DROGODEPENDIENTES	471	50	30	23	39	161	886
■ COMUNIDADES TERAPÉUTICAS	869	206	53	18	2	159	1.556
■ SALAS DE CONSUMO SUPERVISADO	196	0	9	26	4	40	318
■ CENTROS DE DÍA	841	4.439	108	2.045	1.037	1.217	10.210

MUJERES							TOTALES
	En propiedad suya o familiar conviviente	Alquiler a su nombre o de otra persona	Centro penitenciario	Hostal/pensión	Vivienda ocupada	Alojamiento inestable (en calle, infravivienda, sinhogarismo...)	
■ PISOS DE REINSERCIÓN PERSONAS DROGODEPENDIENTES	178	33	2	1	6	42	326
■ COMUNIDADES TERAPÉUTICAS	254	39	3	6	2	38	387
■ SALAS DE CONSUMO SUPERVISADO	26	0	1	4	0	7	51
■ CENTROS DE DÍA	482	1.121	6	1.007	1.011	1.074	4.803

SUSTANCIA PRINCIPAL CONSUMIDA POR LAS PERSONAS ATENDIDAS



HOMBRES	Alcohol	Cannabis	Cocaína	Heroína	Ansiolíticos/ somníferos*	TOTALES
PISOS DE REINSECCIÓN PERSONAS DROGODEPENDIENTES	250	168	378	87	24	1.134
COMUNIDADES TERAPÉUTICAS	530	182	936	231	200	2.665
SALAS DE CONSUMO SUPERVISADO	11	7	93	204	0	318
CENTROS DE DÍA	510	399	748	293	518	3.245
CENTROS AMBULATORIOS	1.415	1.348	2.629	3.622	136	9.793



MUJERES	Alcohol	Cannabis	Cocaína	Heroína	Ansiolíticos/ somníferos*	TOTALES
PISOS DE REINSECCIÓN PERSONAS DROGODEPENDIENTES	126	67	102	14	16	448
COMUNIDADES TERAPÉUTICAS	232	47	200	181	110	841
SALAS DE CONSUMO SUPERVISADO	0	2	24	25	0	51
CENTROS DE DÍA	212	108	171	52	142	888
CENTROS AMBULATORIOS	565	388	419	577	130	22.759

SUSTANCIA SECUNDARIA CONSUMIDA POR LAS PERSONAS ATENDIDAS

HOMBRES	Alcohol	Cannabis	Cocaína	Heroína	Ansiolíticos/ somníferos*	TOTALES
PISOS DE REINSERCIÓN PERSONAS DROGODEPENDIENTES	280	154	95	44	32	751
COMUNIDADES TERAPÉUTICAS	516	297	228	64	229	1.732
SALAS DE CONSUMO SUPERVISADO	15	16	71	27	3	138
CENTROS DE DÍA	815	432	290	114	276	2.764
CENTROS AMBULATORIOS	1.514	680	398	34	89	3.946

MUJERES	Alcohol	Cannabis	Cocaína	Heroína	Ansiolíticos/ somníferos*	TOTALES
PISOS DE REINSERCIÓN PERSONAS DROGODEPENDIENTES	81	174	21	5	39	386
COMUNIDADES TERAPÉUTICAS	133	92	78	12	36	404
SALAS DE CONSUMO SUPERVISADO	2	2	6	5	0	18
CENTROS DE DÍA	229	115	76	11	426	845
CENTROS AMBULATORIOS	280	145	74	12	53	864

* con o sin prescripción

EDAD DE COMIENZO DE CONSUMO DE LAS PERSONAS ATENDIDAS

HOMBRES	Menores de 14 años	Entre 14 y 17 años	Entre 18 y 25 años	Entre 26 y 33 años	Entre 34 y 41 años	Entre 42 y 49 años	Mayores de 50 años	TOTALES
■ PISOS DE REINSERCIÓN PERSONAS DROGODEPENDIENTES	107	532	266	61	30	12	1	1.009
■ COMUNIDADES TERAPÉUTICAS	225	607	512	150	42	38	10	1.584
■ CENTROS DE DÍA	1.303	2.711	4.564	1.128	245	210	104	10.265

MUJERES	Menores de 14 años	Entre 14 y 17 años	Entre 18 y 25 años	Entre 26 y 33 años	Entre 34 y 41 años	Entre 42 y 49 años	Mayores de 50 años	TOTALES
■ PISOS DE REINSERCIÓN PERSONAS DROGODEPENDIENTES	46	171	122	49	31	13	0	432
■ COMUNIDADES TERAPÉUTICAS	29	129	180	83	23	18	8	470
■ CENTROS DE DÍA	138	1.155	3.166	213	83	9	4	4.768

TIPO DE CONSUMO DE LAS PERSONAS ATENDIDAS

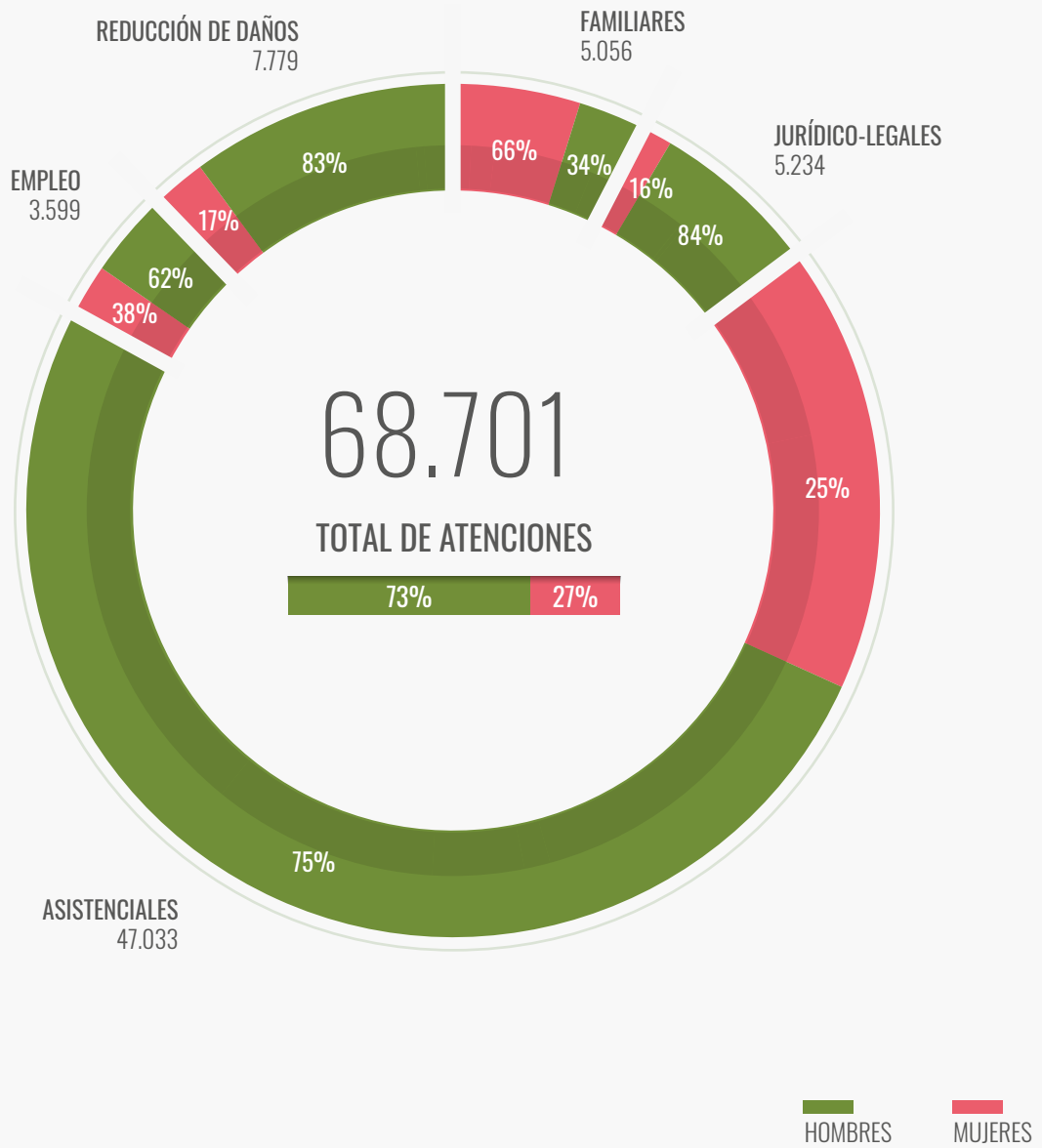
HOMBRES	Desde hace menos de 2 años	Entre 2 y 5 años	Entre 6 y 10 años	Más de 11 años	TOTALES
PISOS DE REINSERCIÓN PERSONAS DROGODEPENDIENTES	64	108	91	368	631
COMUNIDADES TERAPÉUTICAS	95	164	427	951	1.637
CENTROS DE DÍA	239	663	1.386	7.794	10.082

MUJERES	Desde hace menos de 2 años	Entre 2 y 5 años	Entre 6 y 10 años	Más de 11 años	TOTALES
PISOS DE REINSERCIÓN PERSONAS DROGODEPENDIENTES	22	57	48	112	239
COMUNIDADES TERAPÉUTICAS	31	73	101	223	428
CENTROS DE DÍA	153	208	2.148	2.231	4.740



03

**TOTAL DE ATENCIONES
EN 2022 SEGUN TIPO
DE SERVICIO**





04

PERFIL DE LAS PERSONAS ATENDIDAS CON PROBLEMAS DE ADICCIÓN SIN SUSTANCIA

MUJERES

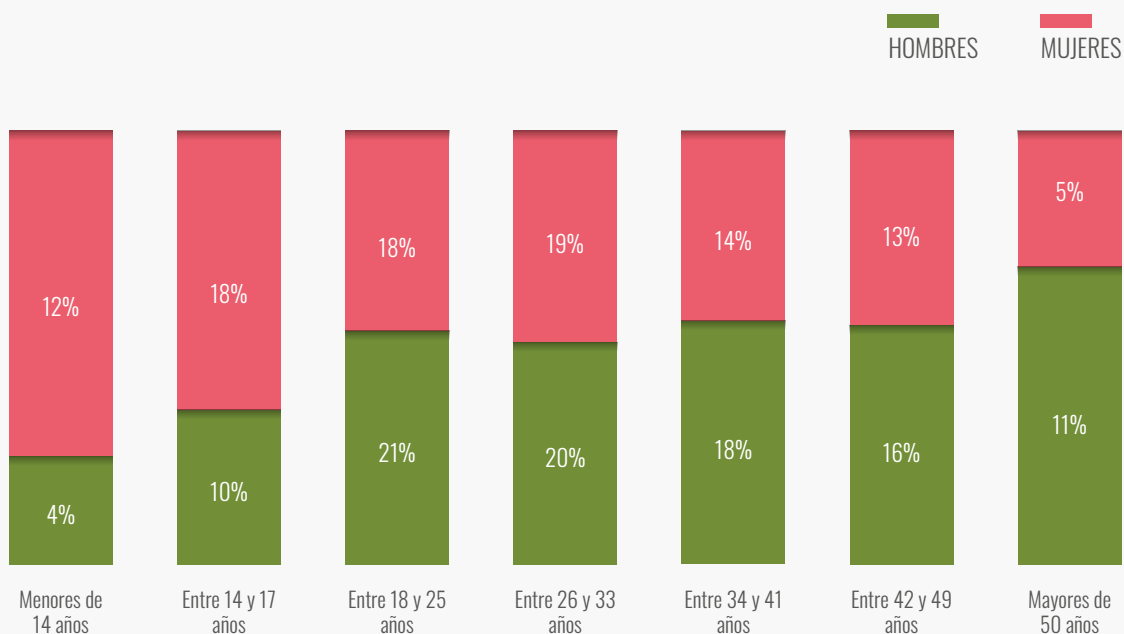
El tramo de edad más común es el de 18 a 41 años, 51%. El 37%, el porcentaje más alto, obtuvo el título de educación secundaria obligatoria. Con empleo, 34%, 27% estudia y 26% en desempleo, sin hijos o hijas. La principal adicción presencial es el bingo (31%) y las máquinas tragaperras y la principal adicción online son los videojuegos, 44%, y el bingo online. El lugar de juego presencial es el bingo y las salas de juego y el canal de juego es el móvil y el ordenador. La sustancia asociada es el alcohol. Otras adicciones son las redes sociales.

HOMBRES

El tramo de edad más común es de 18 a 41 años, 59%. La educación secundaria obligatoria es el nivel máximo de estudios alcanzado, 31%. El 50% tiene empleo y el 25% está desempleado, sin hijos o hijas. La principal adicción presencial son las máquinas de apuestas deportivas, 37%, y la principal adicción online son las apuestas deportivas (69%). El lugar de juego presencial son las salas de juego y bares y el canal de juego es el móvil y ordenador. La sustancia asociada es el alcohol y tabaco. Otras adicciones son las redes sociales.

NÚMERO DE PERSONAS ATENDIDAS

Durante el año 2022 se atendió a **690 personas** y el porcentaje fue de un **79% de hombres** y un **21% de mujeres**.





05

**PERFIL DE LAS
PERSONAS ATENDIDAS
EN LOS SERVICIOS
DE ORIENTACIÓN Y
EMPLEO**

MUJERES

Mayores de 25 años, 84%, con problemas de adicción con sustancia, con nivel de estudios primarios, 35%, y secundarios. En desempleo, 66%, y los servicios a los que más acceden son los de información y orientación y acompañamiento en itinerarios de inserción.

HOMBRES

Mayores de 26 años, 84%, con problemas de adicción con sustancia y, principalmente, con educación primaria y en desempleo, 66%. Los servicios más demandados son información y orientación y acompañamiento en itinerarios de inserción.

ACTUACIONES DEMANDADAS

Durante el 2022 se atendió a **3.599 personas** y los servicios más demandados fueron el de **información y orientación (37%)** y **acompañamiento en itinerarios de inserción (24%)**. Las mujeres presentan cifras algo superiores en los servicios de información y orientación, 40% frente al 36% en los hombres, y el acompañamiento en itinerarios de inserción, 27% frente al 22%.





06

**PERFIL DE LAS
PERSONAS ATENDIDAS
EN LOS SERVICIOS
JURÍDICOS**

MUJERES

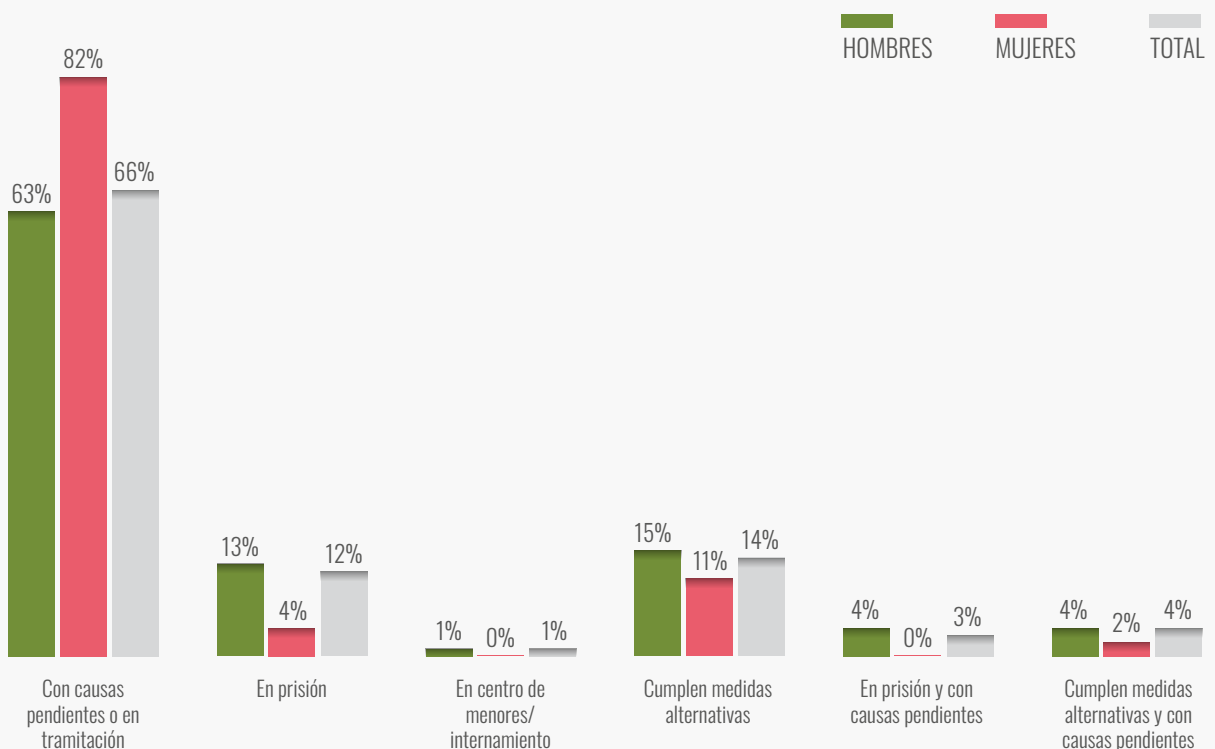
Mayor de 34 años, educación primaria, con problemas de adicción a alguna sustancia, 94%, en situación de desempleo, con causas pendientes o en tramitación, 82%. El tipo de delito más cometido es el robo, seguido de los delitos contra la salud pública. El servicio más demandado es el de información y orientación.

HOMBRES

Mayor de 34 años, educación primaria, con problemas de adicción a alguna sustancia, 95%, en situación de desempleo, con causas pendientes o en tramitación. Los delitos cometidos son los robos y delitos contra la salud pública. Los servicios más demandados son los de información y orientación y acompañamiento e intermediación jurídica.

SITUACIÓN JURÍDICO-LEGAL

En 2022 se atendió en este servicio a 5.234 personas, la mayoría tienen causas pendientes o en tramitación, el 66% de todos los casos o cumplen medidas alternativas, 14%. Tanto en mujeres como en hombres es más común tener causas pendientes o en tramitación, con un 82% y 63% respectivamente que el cumplimiento de medidas alternativas, donde se acumula el 15% de hombres y el 11% de mujeres.





07

**PERFIL DE LAS
PERSONAS ATENDIDAS
EN LOS SERVICIOS
DE ATENCIÓN A
FAMILIARES**

MUJERES

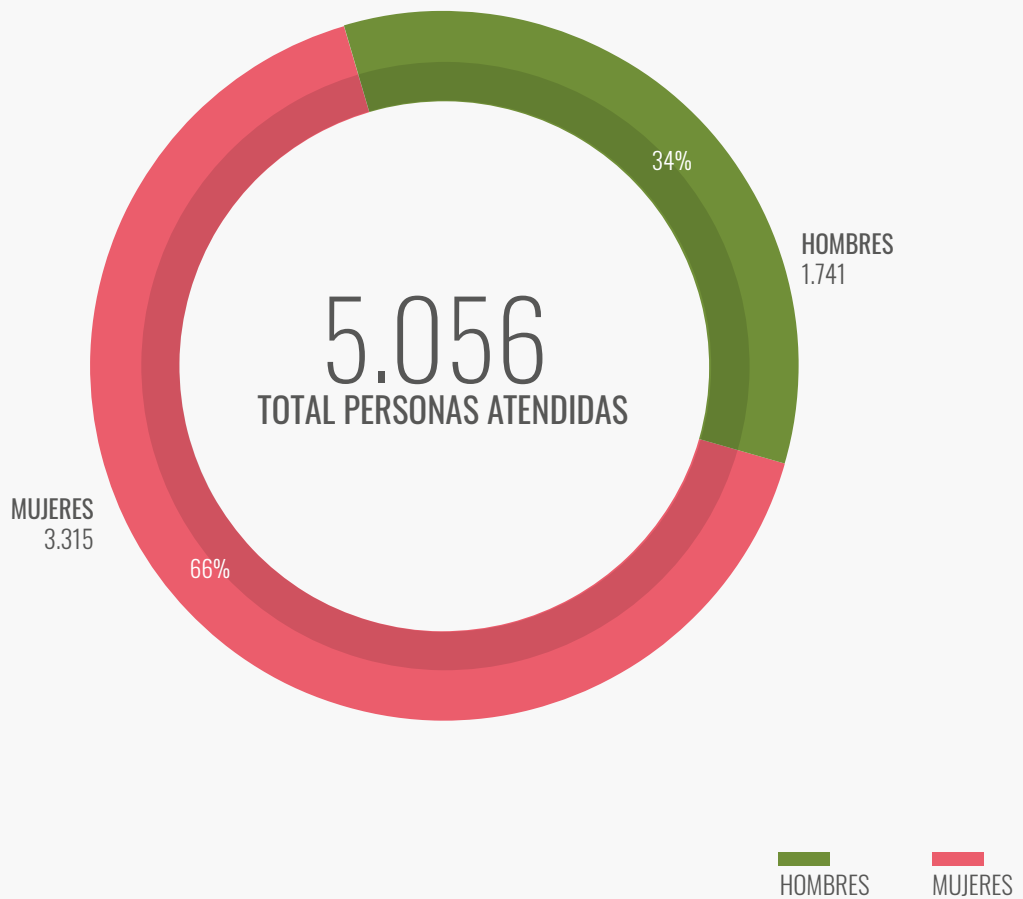
HOMBRES

Madres, 61%, mayores de 42 años.

Padres, 55%, mayores de 42 años.

NÚMERO DE PERSONAS ATENDIDAS

Las entidades participantes en el estudio atendieron a **5.056 personas en 2022**. Las mujeres han sido el grupo **mayoritario, un 66%** frente al **34% de hombres**.





08

**PERFIL DE LAS
PERSONAS ATENDIDAS
EN LOS SERVICIOS DE
PREVENCIÓN**

MUJERES

La edad media es de 21 años y suponen el 43% en los servicios de prevención, y el contexto de actuación es en el ámbito de educación secundaria obligatoria.

HOMBRES

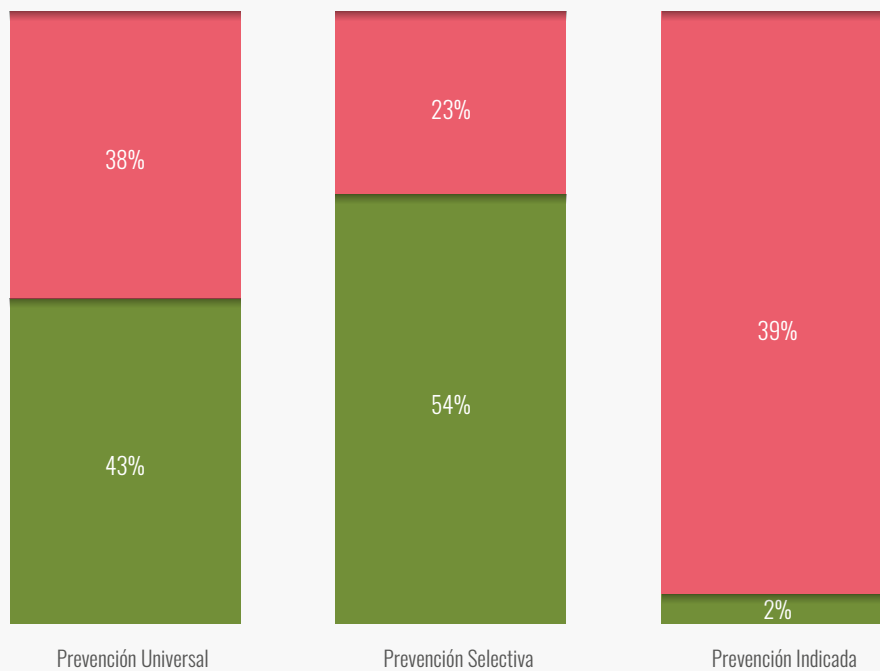
La edad media es de 21 años, suponen el 57% en los servicios de prevención y el contexto de actuación es en campañas de sensibilización.

TIPOLOGÍA DE SERVICIOS

En 2022 la prevención alcanzó a **237.256 personas** y el servicio más usado entre los ofrecidos por las entidades es el de prevención universal, el 41% del total.

La prevención selectiva supone el 37% de las atenciones y el 22% accede a la prevención indicada.

■ HOMBRES
■ MUJERES





09

PERFIL DE LAS PERSONAS ATENDIDAS EN EL SERVICIO DE REDUCCION DE DAÑOS

MUJERES

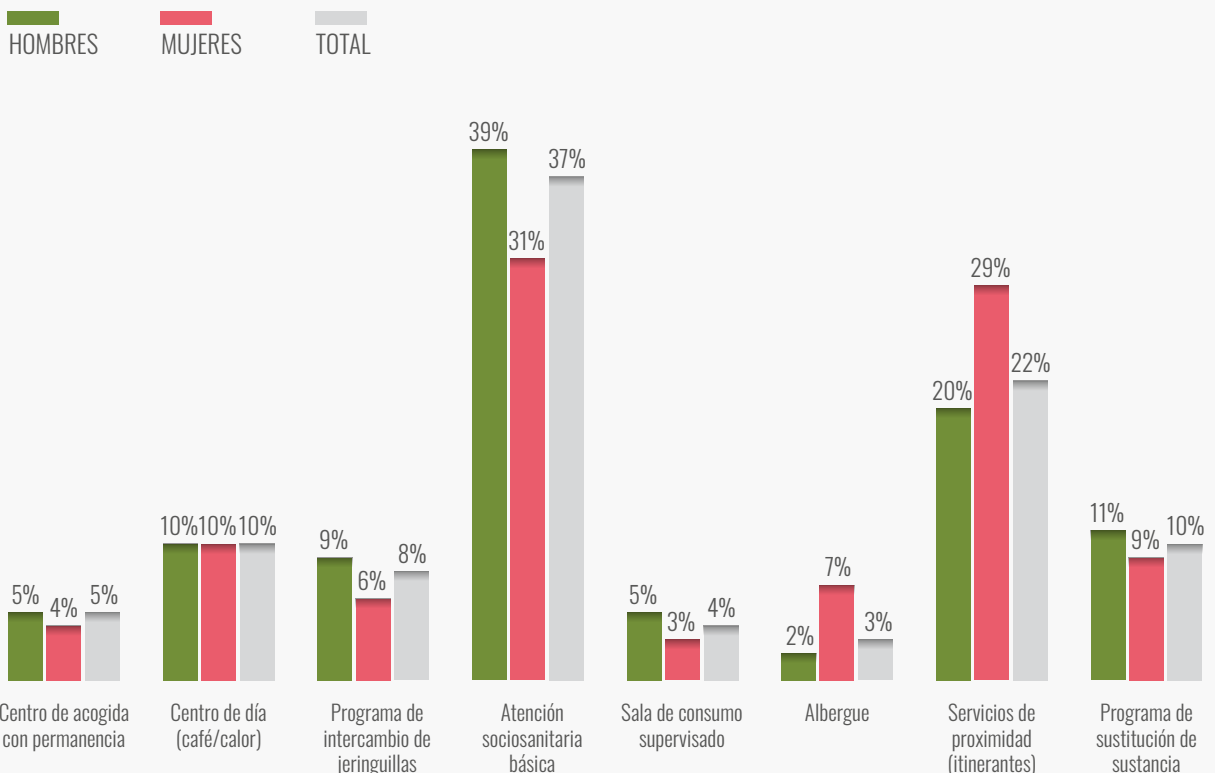
Mayor de 34 años, educación primaria, en desempleo y tienen un alojamiento inestable (en calle, infravivienda, sinhogarismo). Las sustancias principales más consumidas son la cocaína, heroína y alcohol y el servicio más utilizado es el de programas de atención específica a personas sin hogar y programas de atención a personas en situación de prostitución.

HOMBRES

Mayor de 42 años, educación primaria, en desempleo y tienen un alojamiento inestable (en calle, infravivienda, sinhogarismo). Las sustancias principales más consumidas son el alcohol, la cocaína y la heroína y el servicio más utilizado es el de programas de atención específica a personas sin hogar y programas de atención al CHEMSEX.

TIPOLOGÍA DE SERVICIO

En 2022 se atendieron a 7.779 personas y el servicio más utilizado es el de atención sociosanitaria básica, 37%, seguido de servicios de proximidad (itinerante) con un 22%; en las **mujeres con un 31% y 29%** y en hombres un 39% y 29% respectivamente en ambos servicios.





10

**ENTIDADES
PARTICIPANTES**

1. ACLAD, ASOCIACIÓN DE AYUDA AL DROGODEPENDIENTE. Valladolid
2. ADHARA ASOCIACIÓN VHI/SIDA. Sevilla
3. ASOCIACIÓN ALIAD-ULTREIA, Lugo
4. ASOCIACIÓN AMAT. Miajadas, Cáceres
5. APOYO POSITIVO. Madrid
6. FUNDACIÓN APROVAT. Valencia
7. ASESORÍA JURÍDICA EN EXCLUSIÓN SOCIAL. Cartagena, Murcia
8. ASOCIACIÓN "BETANIA". Cehegin, Murcia
9. ASOCIACIÓN ADAT. Don Benito, Badajoz
10. ASOCIACIÓN AFAD, Villena (Alicante)
11. ASOCIACIÓN ALTERNATIVA 2, Málaga
12. ASOCIACIÓN ALUCINOS, Madrid
13. VIDA LIBRE. Alicante
14. ASOCIACIÓN APOYAT. Villanueva de la Serena, Badajoz
15. ASOCIACIÓN AREMUPD. Murcia
16. ASOCIACIÓN ATABAL. Badajoz
17. ASOCIACIÓN A TIEMPO. Madrid
18. ASOCIACIÓN ATRA. Barcelona
19. ASOCIACIÓN AVANT. Valencia
20. ASOCIACIÓN POVEDA. Sevilla
21. ASOCIACIÓN BIENESTAR Y DESARROLLO. Barcelona
22. ASOCIACIÓN CÁNTABRA DE AYUDA AL TOXICÓMANO. Santander
23. ASOCIACIÓN DE TRABAJO EN MARGINACIÓN Y DESARROLLO SOCIAL, Madrid
24. ASOCIACIÓN CIUDADANA DE AYUDA AL DROGODEPENDIENTE, A Coruña
25. ASOCIACIÓN CIUDADANA DE LUCHA CONTRA LA DROGA - ALBORADA. Vigo, Pontevedra
26. ASOCIACIÓN ACP. Málaga
27. ASOCIACIÓN COLECTIVO SAN BLAS. Madrid
28. ASOCIACIÓN DE AMIGOS CONTRA LA DROGA DE AVILÉS. Asturias
29. ASOCIACIÓN ESPERANZA Y VIDA, Torrevieja, Alicante
30. ASOCIACIÓN AD-HOC. Baza, Granada
31. ASOCIACIÓN NUEVA GENTE. Salamanca
32. ASOCIACIÓN ERGUETE. Vigo, Pontevedra
33. ASOCIACIÓN AFAVAL. Mérida, Badajoz
34. ASOCIACIÓN CALIDAD DE VIDA. Las Palmas de Gran Canaria, Las Palmas
35. ASOCIACIÓN BOREAL. Miranda de Ebro, Burgos
36. ASOCIACIÓN ALUCOD. Llerena, Badajoz
37. ASOCIACIÓN AMADROVI. Villafranca de los Barros, Badajoz
38. ASOCIACIÓN ASPAFADES. Madrid
39. ASOCIACIÓN EL TARAJAL. Arahal, Sevilla.
40. ASOCIACIÓN SARTU ALAVA. Vitoria-Gasteiz, Álava
41. ASOCIACIÓN ASPAD. Sevilla

42. ASOCIACIÓN ELIGE LA VIDA. Sevilla
43. ASOCIACIÓN HONTANAR. Madrid
44. ASOCIACIÓN LA KOMA MADRID. Madrid
45. ASOCIACIÓN AMAT. AFRONTANDO ADICCIONES. Torrelavega, Cantabria
46. ASOCIACIÓN MURCIANA DE REHABILITACIÓN PSICOSOCIAL. Molina de Segura, Murcia
47. ASOCIACIÓN ANTOX. Pamplona, Navarra
48. ASOCIACIÓN ANTARIS. Dos Hermanas, Sevilla
49. ASOCIACIÓN ARPOM, Alora, Málaga
50. ASOCIACIÓN NOESSO (NO ESTÁS SOLO). Vicar, Almería
51. ASOCIACIÓN ANTAD. Puerto de La Cruz, Santa Cruz de Tenerife
52. ASOCIACIÓN OLONTENSE CONTRA LA DROGA. Gibraleón, Huelva
53. ASOCIACIÓN APATYRS. Badajoz
54. ASOCIACIÓN PARA LA AYUDA A DROGODEPENDIENTES "COLECTIVO NACAI". Gijón, Asturias
55. ASOCIACIÓN PRETOX. Toledo
56. ASOCIACIÓN AMAINA. Vigo, Pontevedra
57. ASOCIACIÓN ARAIS. Pravia, Asturias
58. ASOCIACIÓN APTAS. Asturias
59. ASOCIACIÓN PRO-SAUCE LAS FLOTAS. Alhama de Murcia, Murcia
60. ASOCIACIÓN APCT. Ciudad Real
61. ASOCIACIÓN PROYECTO HOGAR. Madrid
62. ASOCIACIÓN PUNTO OMEGA. Móstoles, Madrid
63. ASOCIACIÓN ATART. Girona
64. ASOCIACIÓN VIEIRO. Carballo, A Coruña
65. ASOCIACIÓN VOLVER A LA VIDA, Sevilla
66. ASOCIACIÓN MARÁ. Puerto Real, Cádiz
67. ASOCIACIÓN SOCIAL FORMA 21. Barcelona
68. ATENCIÓN ROMPE TUS CADENAS. Sevilla
69. CENTRO DE SOLIDARIDAD DE ZARAGOZA. Zaragoza
70. CENTRO TERAPÉUTICO DE ADICCIONES R.E.D. Mieres, Asturias
71. COLECTIVO LA HUERTECICA. Cartagena, Murcia
72. COMISIÓN CIUDADANA ANTISIDA DE BIZKAIA. Bilbao, Bizkaia
73. FEDERACIÓN ANDALUZA ENLACE. Sevilla
74. FEDERACIÓN CATALANA DE ASOCIACIONES DE AYUDA AL DROGODEPENDIENTE. Barcelona
75. FUNDACIÓ SALUT I COMUNITAT. Barcelona
76. FUNDACIÓN CANARIA YRICHEN. Telde, Las Palmas
77. FUNDACIÓN DIAGRAMA INTERVENCIÓN PSICOSOCIAL. Murcia
78. FUNDACIÓN EMET ARCO IRIS. Córdoba
79. FUNDACIÓN ETORKINTZA. Bilbao, Bizkaia
80. FUNDACIÓN FESTINA LENTE. Murcia
81. FUNDACIÓN GIZAKIA. Bilbao, Bizkaia
82. FUNDACIÓN HAY SALIDA. Madrid

83. FUNDACIÓN JEIKI. Vitoria-Gasteiz, Álava
84. FUNDACIÓN TEMEHI CENTRO PARA LA REHABILITACIÓN DE ADICCIONES PARA MUJERES. Molina de Segura, Murcia
85. GRUPO FENIX. Alcalá de Henares, Madrid
86. ASOCIACIÓN PATIM. Castellón
87. PLATAFORMA MADRILEÑA DE ENTIDADES PARA LA ASISTENCIA A LA PERSONA ADICTA Y SU FAMILIA. Madrid
88. UNIÓN DE ENTIDADES MURCIANAS DE ATENCIÓN A LAS ADICCIONES. Cehegin, Murcia
89. ASOCIACIÓN COOPERACIÓN JUVENIL SAN MIGUEL, Santa Cruz de Tenerife
90. ASOCIACIÓN DIANOVA ESPAÑA, Madrid
91. ASOCIACIÓN ASFEDRO, Ferrol, A Coruña
92. ASOCIACIÓN REMAR, Madrid
93. COORDINADORA DESPIERTA, La Línea de la Concepción, Cádiz
94. FUNDACIÓN ERGUETE-INTEGRACIÓN, Vigo, Pontevedra
95. FUNDACIÓN PHAROS, Chipiona, Cádiz
96. IZANGAI ELKARTEA, Bilbao, Bizkaia
97. REXURDIR PROVINCIAL, Pontevedra
98. ASOCIACIÓN SILDAVIA, Cabezas de San Juan, Sevilla
99. ZUBIETXE, Bilbao, Bizkaia

unad.org



UNAD

La red de atención a las adicciones



C/ Cardenal Solís, 5 local 2
28012 Madrid

91 447 88 95
unad@unad.org

